



ОБЛИГАЦИОННЫЙ ЗАЕМ

**ОБЩЕСТВО С ОГРАНИЧЕННОЙ ОТВЕТСТВЕННОСТЬЮ
«КОМОС ГРУПП»**

2 000 000 000 РУБЛЕЙ

ИНФОРМАЦИОННЫЙ МЕМОРАНДУМ

МАЙ 2008



О ПОРЯДКЕ ИСПОЛЬЗОВАНИЯ ИНФОРМАЦИИ

Настоящий меморандум носит исключительно информационный характер и не является документом или частью пакета документов, подлежащих предоставлению в регистрирующие или иные государственные органы Российской Федерации или какого-либо иностранного государства в связи с регистрацией ценных бумаг, упомянутых в данном документе. При ознакомлении с данным меморандумом каждому потенциальному инвестору рекомендуется самостоятельно ознакомиться с Проспектом ценных бумаг, Решением о выпуске и другими официальными документами.

Данный меморандум не может рассматриваться в качестве средства побуждения к действиям любого характера с ценными бумагами Эмитента или компаний, которые упомянуты в настоящем документе. Основной целью Информационного меморандума является предоставление потенциальным инвесторам дополнительной информации об Эмитенте облигаций, Поручителе и других участниках размещения сверх нормативного объема, предусмотренного российским законодательством.

Ни одно лицо не уполномочено предоставлять в связи с размещением облигаций какую-либо информацию или делать какие-либо иные заявления, за исключением информации и заявлений, содержащихся в Проспекте ценных бумаг, Решении о выпуске и Информационном меморандуме. Если такая информация была предоставлена или такое заявление было сделано, то на них не следует опираться как на информацию или заявления, санкционированные Эмитентом или Организатором финансирования.

Эмитент принимает на себя ответственность за информацию, содержащуюся в Информационном меморандуме, и подтверждает, что эта информация является правдивой и точной во всех существенных фактах и не вводит в заблуждение. Мнения и намерения Эмитента, выраженные в настоящем документе, являются добросовестными мнениями и намерениями Эмитента.

Ни одна из российских или иностранных национальных, региональных или местных комиссий по рынку ценных бумаг или какой-либо иной орган, регулирующий порядок совершения операций с ценными бумагами, не давал никаких специальных рекомендаций по поводу приобретения облигаций. Кроме того, вышеуказанные органы не рассматривали настоящий документ, не подтверждали и не определяли его адекватность или точность.

Эмитент принимает на себя ответственность только за правильное воспроизведение представленной им вышеуказанной информации, не принимает на себя иных обязательств, не делает никаких иных заявлений и не предоставляет иных гарантий относительно такой информации. Ни Эмитент, ни другие участники сделки не принимают на себя никаких обязательств по обновлению данных, мнений и выводов, содержащихся в настоящем меморандуме после даты его опубликования.

Заявления, относящиеся к Поручителям и Организатору, опираются на информацию, предоставленную ими Эмитенту, исключительно для использования в настоящем документе. Ни вручение Информационного меморандума, ни размещение облигаций ни при каких обстоятельствах не подразумевают отсутствия возможности неблагоприятных изменений в состоянии дел Эмитента после даты Информационного меморандума, либо после даты внесения последних изменений и/или дополнений в Информационный меморандум, равно как и то, что любая информация, предоставленная в связи с размещением облигаций, является верной на какую-либо дату, следующую за датой предоставления такой информации или за датой, указанной в документах, содержащих такую информацию, если эта дата отличается от даты предоставления информации.

В связи с тем, что вложения в ценные бумаги российских компаний сопряжены с риском, при принятии инвестиционного решения мы рекомендуем инвесторам самостоятельно определять для себя значимость информации, содержащейся в настоящем Информационном меморандуме, и при рассмотрении возможности приобретения облигаций опираться на исследования и иные проверки, которые могут быть сочтены необходимыми. Организатор не принимал и не принимает на себя обязательств по изучению положения дел и финансового состояния Эмитента в течение срока действия договоренностей, предусмотренных Информационным меморандумом, и не обязуется консультировать кого-либо из инвесторов или потенциальных инвесторов в облигации относительно изложенной информации.

СОДЕРЖАНИЕ

О порядке использования информации	2
СОДЕРЖАНИЕ	3
РЕЗЮМЕ	4
«КОМОС ГРУПП»: ОСНОВНЫЕ ФАКТЫ	5
История деятельности.....	5
Структура группы	6
Менеджмент группы.....	7
Регион деятельности.....	8
Деятельность Группы	9
Трейдинг нефтепродуктов	9
Птицеводство и переработка мяса птицы.....	10
ОАО «Удмуртская птицефабрика»	10
ОАО «Птицефабрика «Вараксино».....	11
ОАО «Ижевская птицефабрика»	11
ООО «Птицефабрика «Глазовская».....	11
ООО «Воткинская птицефабрика»	11
Свиноводство и переработка мяса	12
ОАО «Восточный».....	12
ООО «Кигбаевский бекон».....	12
Переработка молока	13
ОАО «Кезский сырзавод»	13
ЗАО «Ижмолоко»	13
ОАО «МК «Сарапул-молоко»	14
ОАО «Глазов-молоко»	14
ОАО «Каракулино-молоко»	14
Производство комбикормов	15
Обзор рынков	16
Обзор рынка нефти и нефтепродуктов.....	16
Обзор рынка свинины	18
Обзоры рынка мяса птицы и яйца	19
Рынок молока и молочной продукции.....	21
Рынок зерна и комбикормов	23
Стратегия развития.....	24
Цели и задачи Группы	24
Планы по использованию средств от займа.....	25
Анализ финансового состояния «КОМОС ГРУПП».....	26
Контактная информация	37

Эмитент	Общество с ограниченной ответственностью «КОМОС ГРУПП»
Поручители по займу	Открытое акционерное общество «Восточный», Открытое акционерное общество «Удмуртская птицефабрика»
Оференты	ЗАО «Ижмолоко»
Форма выпуска	Документарные процентные неконвертируемые облигации на предъявителя серии 01 с обязательным централизованным хранением
Дата регистрации	20.12.2007
Гос. регистрационный номер	4-01-36312-R
Объем выпуска	2 000 000 000 (Два миллиарда) рублей
Срок обращения	3 года (1099 дней)
Купонный период	6 месяцев (182 дней)
Ставка купона	Определяется на конкурсе в первый день размещения
Оферта	Через 1 год после размещения
Вторичное обращение	ЗАО «ФБ ММВБ» и внебиржевой рынок
Организатор	Финансовая корпорация «УРАЛСИБ»
Платежный агент выпуска	Некоммерческое партнерство «Национальный депозитарный центр»

РЕЗЮМЕ

КОМОС ГРУПП – многоотраслевой производственно-сбытовой холдинг, специализирующийся в области трейдинга нефтепродуктов, производства, переработки и реализации продукции промышленного животноводства. КОМОС ГРУПП объединяет 14 крупнейших в своих сегментах рынка предприятий Удмуртии. Совокупная доля присутствия на рынке Удмуртии более 60%. Фактический очищенный оборот Группы в 2007 году составил порядка 16 млрд. руб.

Благоприятный регион присутствия. Основным регионом, где размещены все производственные активы Группы, является Удмуртская Республика, имеющая сильные позиции в области аграрного производства.

Горизонтальная + Вертикальная интеграция. Укрупненная структура горизонтальной диверсификации включает в себя два дивизиона – нефтетрейдинг и агропромышленный бизнес, последний, в свою очередь, включает вертикально-интегрированные производственные блоки «Птицеводство и переработка мяса птицы», «Свиноводство и переработка мяса», «Переработка молока», «Производство комбикормов».

Использование узнаваемого имени. Управляющая компания Группы – ООО «КОМОС ГРУПП», созданная в 2003 г., имеет отличную репутацию не только в регионе, но и далеко за его пределами, в т.ч. она обладает длительной и безупречной кредитной историей на долговом рынке.

Участие в национальных проектах. На долю Группы приходится реализация шести крупнейших национальных проектов в Удмуртии (в т.ч. ООО «Кигбаевский бекон» - строительство современного свинокомплекса мощностью 57 тыс. голов в год, ОАО «Удмуртская птицефабрика» - увеличение производственных мощностей птицефабрики до 27 тн. мяса в год, ОАО «Восточный» - реконструкция одного из крупнейших свинокомплексов России и др.)

Рост рентабельности при снижении долговой нагрузки. Согласно данным управленческой отчетности по РСБУ за 2007г. Группа показала выручку на уровне 15,9 млрд. руб., чистую прибыль 953 млн. руб., EBITDA 1,6 млрд. руб. Активы и финансовый долг на конец года составил 8,8 млрд. руб. и 4,7 млрд. руб. соответственно. Группа демонстрирует значительный рост рентабельности при относительно стабильном уровне долговой нагрузки. Средневзвешенная процентная ставка по долгосрочным кредитам на 31.12.2007г. составляет 6,4% а по краткосрочным 7,5%.

СТРУКТУРА БИЗНЕСА КОМОС ГРУПП

Трейдинг нефтепродуктов	1 предприятие
Птицеводство и переработка мяса птицы	1 мясная и 4 яичных птицефабрики
Свиноводство и переработка мяса	2 свинокомплекса
Переработка молока	5 молочных заводов
Производство комбикормов	1 комбикормовый завод

Источник: КОМОС ГРУПП

ОСНОВНЫЕ ФИНАНСОВЫЕ ПОКАЗАТЕЛИ

Показатели	2005	2006	2007
Выручка	12696	13803	15882
Валовая прибыль	1000	1718	2354
норма вал. приб.	7,9%	12,4%	14,8%
EBITDA	726	952	1653
норма EBITDA	5,7%	6,9%	10,4%
Чистая прибыль	353	420	953
норма чист. приб.	2,8%	3,0%	6,0%
Активы	5333	6012	8823
Основные средства	1329	1611	2873
Капитал	1939	2536	3467
Долг	2733	2713	4652
Долг/EBITDA	3,8	2,9	2,8
Долг / Выручка	0,22	0,20	0,29

Источник: КОМОС ГРУПП

ОБЪЕМЫ ПРОДАЖ ПРОДУКЦИИ КОМОС ГРУПП

Объем реализации	2006	2007	2008П	2009П	2010П
Мясо (уб.вес.), тн.	15,1	26,8	30,2	31,7	33,1
Птица (уб.вес), тн.	10,6	11,9	12,4	17,9	20,6
Яйца, тыс. шт.	567,8	624,9	653,8	686,5	720,8
Молочная прод., тн.	101,8	116,6	117,6	123,5	129,7
Комбикорма, тн.	143,3	138,9	250,0	300,0	350,0
Нефтепродукты, тн.	382,7	564,3	350,0	100,0	50,0

Источник: КОМОС ГРУПП

«КОМОС ГРУПП»: ОСНОВНЫЕ ФАКТЫ

ИСТОРИЯ ДЕЯТЕЛЬНОСТИ

2003

- Приобретение ООО «Глазовский комбикормовый завод». Уровень загрузки производственных мощностей на тот момент составлял менее 20%

2004

- Приобретение находившегося в процедуре банкротства свинокомплекса «Кигбаевский»

2005

- Приобретение первого пакета акций одного из крупнейших производителей цельномолочной продукции в Удмуртии – ЗАО «Ижмолоко»

2006

- Приобретение акций молочных заводов ОАО «Кезский сырзавод», ОАО «Глазов-молоко», ОАО «МК «Сарапул-молоко», ОАО «Каракулино-молоко»

2007

- Приобретение крупных пакетов акций во всех крупнейших птицефабриках Удмуртии и получение контроля над ними. Вхождение в состав акционеров ОАО «Восточный»

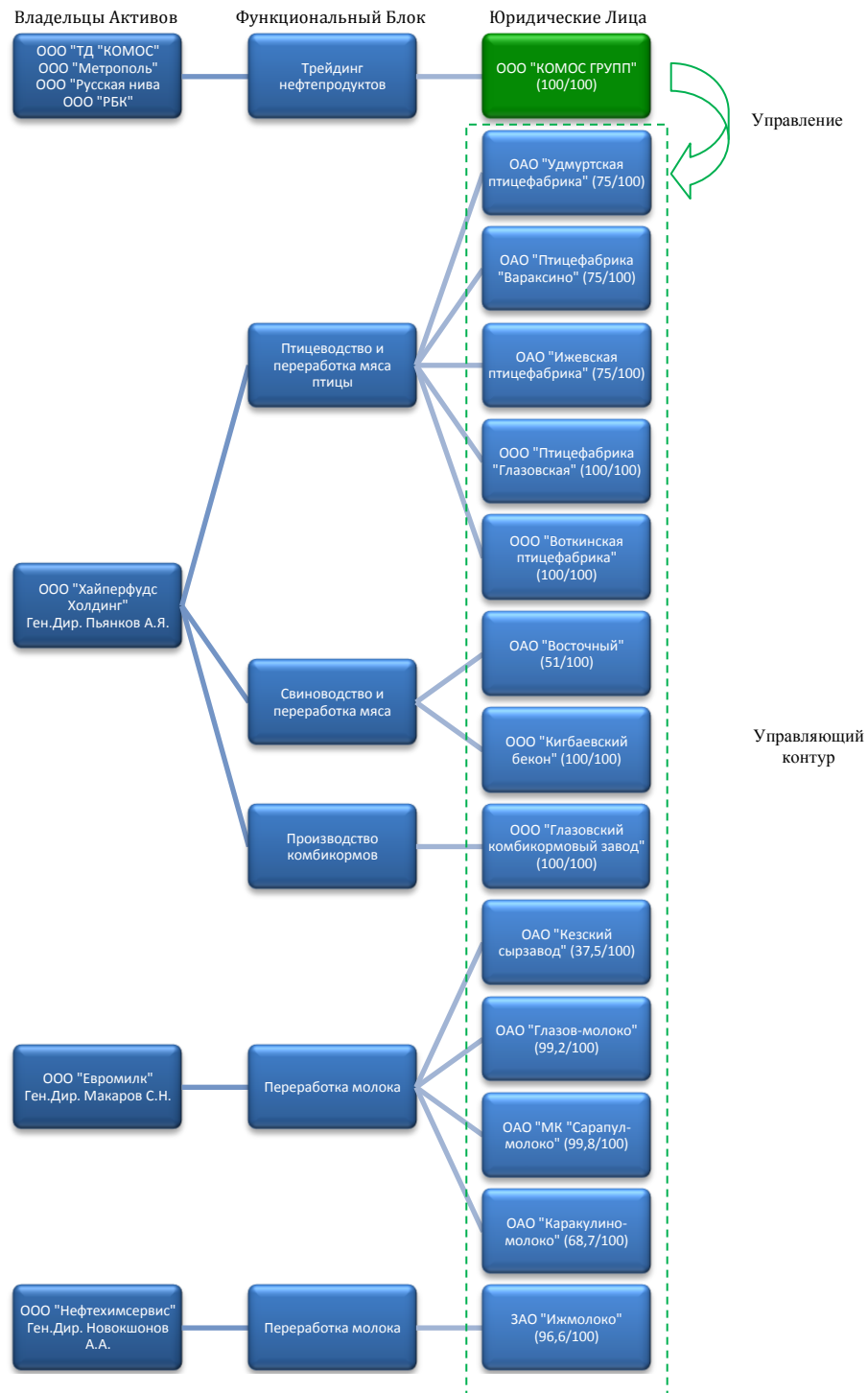
2008

- Приобретение контрольных пакетов в ЗАО «Ижмолоко» и ОАО «Восточный». Заключение договора на проведение стратегической диагностики бизнеса с компанией PriceWaterHouseCoopers. Передача полномочий единоличного исполнительного органа по всем компаниям Группы в ООО «КОМОС ГРУПП»

СТРУКТУРА ГРУППЫ

Далее приведена структура Группы «КОМОС ГРУПП» (Доля капитала / Степень подконтрольности) по состоянию на май 2008г.

ООО «КОМОС ГРУПП» является Управляющей компанией в следующих организациях: ОАО «Восточный», ОАО «Удмуртская птицефабрика», ЗАО «Ижмолоко», ОАО «Птицефабрика «Вараксино», ОАО «Ижевская птицефабрика», ООО «Глазовский комбикормовый завод», ООО «Кигбаевский бекон». В отношении оставшихся предприятий Группы идет процесс получения согласия Федеральной Антимонопольной Службы, который планируется завершить в 3 квартале 2008 года.



МЕНЕДЖМЕНТ ГРУППЫ

Управление Группой ведется менеджментом, который в свое время вывел ОАО «Удмуртнефтепродукт» на лидирующие позиции на рынке нефтетрейдинга Удмуртии. Ниже представлена основная информация о топ-менеджменте «КОМОС ГРУПП», включая краткие биографии.

МАКАРОВ СЕРГЕЙ НИКОЛАЕВИЧ
Генеральный директор ООО «КОМОС ГРУПП»

Год рождения: 1975г.
Образование: 2006г. Мастер делового администрирования (МВА), Московский Государственный Университет им. М.В. Ломоносова
1997г. Юридический факультет. Удмуртский Государственный Университет

Опыт работы:
2007-наст.вр. Генеральный директор ООО «КОМОС ГРУПП»
2003г. Депутат Городской думы г. Ижевска
2002–2007гг. Зам. Генерального директора ОАО «Удмуртнефтепродукт» по правовым вопросам – Начальник правового управления
2000-2002гг. Начальник юридического отдела ОАО «Удмуртнефтепродукт»
1998-2000гг. Директор ЗАО «Юридическое агентство «Доверие»
1997-1998гг. Юрисконсульт Фонда Правительства Удмуртской Республики по развитию жилищного строительства



Пьянков Алексей Яковлевич
Финансовый директор ООО «КОМОС ГРУПП»

Год рождения: 1971г.
Образование: 1998г. Финансы и кредит. Ижевский Государственный Технический Университет
1993г. Прикладная математика, Ижевский Государственный Технический Университет

Опыт работы:
2008-наст.вр. Финансовый директор ООО «КОМОС ГРУПП»
2000–2008гг. Финансовый директор ОАО «Удмуртнефтепродукт». В компании курировал вопросы экономики, финансов, корпоративного развития и информационных технологий
1993-2000гг. Служил в Федеральных органах налоговой полиции в должностях Начальника информационно-аналитического отдела, Начальника оперативного отдела



Филинов Дмитрий Валентинович
Зам. Генерального директора по маркетингу и продажам ООО «КОМОС ГРУПП»

Год рождения: 1974г.
Образование: 2007г. Финансы и кредит. Финансовая академия при Правительстве РФ
1996г. Вычислительные машины, комплексы, системы и сети. Ижевский Государственный Технический Университет

Опыт работы:
2007-наст.вр. Зам. Генерального директора по маркетингу и продажам ООО «КОМОС ГРУПП»
2000–2007гг. Начальник финансового отдела ОАО «Удмуртнефтепродукт»



РЕГИОН ДЕЯТЕЛЬНОСТИ

Удмуртская Республика является основным регионом присутствия Группы КОМОС ГРУПП, где размещены все производственно-сбытовые активы.

Регион расположен в Приволжском Федеральном Округе. Население около 1 600 тыс. человек. Столица - город Ижевск с населением 632 тыс. человек. Основные отрасли экономики: промышленность, машиностроение, металлообработка, нефтедобыча, черная металлургия, а также сельское хозяйство (производство мяса, молока, яйца).

Существенным позитивным фактором для уровня кредитного рейтинга Удмуртской Республики является социальная и политическая стабильность, а также устойчивая тенденция роста экономики.

Удмуртская Республика относится к промышленно развитым субъектам РФ, что обуславливает высокий объем собственных доходов бюджета. Определяющую роль в экономике республики играют нефтедобывающая промышленность и машиностроение. Независимость от дотаций, как и постепенный рост собственных доходов бюджета, ожидающийся в ближайшие годы, являются важными факторами, поддерживающими кредитоспособность Удмуртской Республики.

В силу географического положения Удмуртия имеет сильные позиции в области аграрного производства. Согласно статистическим данным Министерства сельского хозяйства по итогам 2007г. Удмуртская Республика занимает в России:

- 5 место по производству свиней (на убой)
- 7 место по производству молока
- 8 место по производству крупного рогатого скота на убой
- 14 место по производству мяса птицы
- 16 место по производству яйца

Правительство Республики активно способствует развитию АПК. В частности, ежегодно хозяйства получают топливные субсидии для выполнения весенне-полевых работ. Республика возмещает часть процентной ставки в размере 1/3 ставки рефинансирования по кредитам, направленным на приобретение сырья и материалов, а также по инвестиционным кредитам. В рамках реализации федеральных национальных проектов, предприятия АПК в состоянии претендовать на полное возмещение процентной ставки, но не более ставки рефинансирования ЦБ РФ.

На долю Группы КОМОС ГРУПП приходится реализация 6 Национальных проектов:

- ООО «Кигбаевский бекон» (строительство современного свиного комплекса мощностью 57 тыс. голов в год, развитие молочно-товарной фермы);
- ОАО «Удмуртская птицефабрика» (реконструкция птицефабрики в целях увеличения производственных мощностей до 27 тн. мяса в год);
- ОАО «Восточный» (реконструкция одного из крупнейших свиного комплексов России);
- ООО «Птицефабрика «Глазовская» (перепрофилирование птицефабрики с яичного на мясное производство);
- ОАО «Птицефабрика «Вараксино» (реконструкция птицефабрики);
- ОАО «Ижевская птицефабрика» (реконструкция птицефабрики).

Сумма освоенных кредитов Группой в рамках программы развития АПК в 2006-2007 гг. составляет 1,5 млрд. рублей, что составляет 56% от общей суммы по Удмуртии.

Удмуртия имеет сильные позиции в области аграрного производства

Предприятия АПК в Удмуртии обладают выгодными условиями кредитования

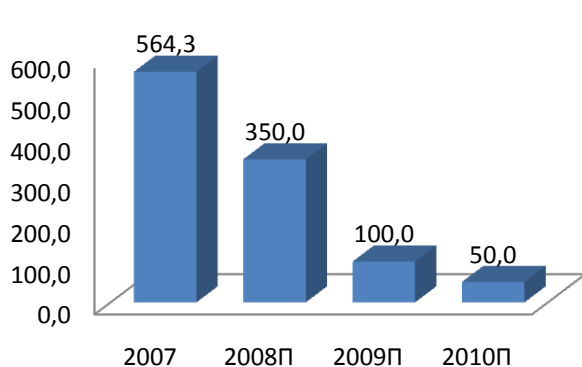
На «КОМОС ГРУПП» приходится реализация 6-ти национальных проектов

ДЕЯТЕЛЬНОСТЬ ГРУППЫ

ТРЕЙДИНГ НЕФТЕПРОДУКТОВ

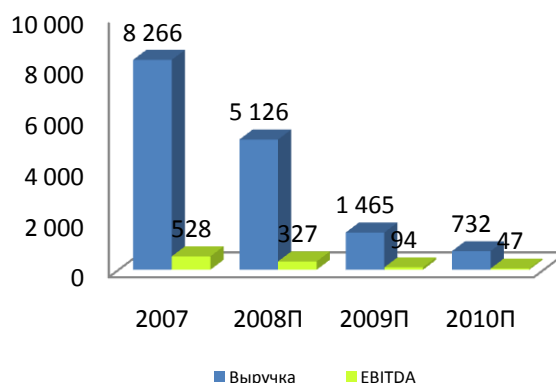
ООО «КОМОС ГРУПП» является управляющей компанией Группы. ООО «КОМОС ГРУПП» была создана как крупнооптовое звено ОАО «Удмуртнефтепродукт» в 2003 году. До 2007 года компания носила наименование ООО «Трейдinговая компания «Удмуртнефтепродукт». В 2006 году ООО «КОМОС ГРУПП» перестало быть дочерней структурой ОАО «Удмуртнефтепродукт» и на данный момент осуществляет самостоятельную хозяйственную деятельность.

**ОБЪЕМ РЕАЛИЗАЦИИ НЕФТЕПРОДУКТОВ
ПО ГРУППЕ, ТЫС. ТОНН**



Источник: «КОМОС ГРУПП»

**ОСНОВНЫЕ ФИНАНСОВЫЕ ПОКАЗАТЕЛИ ПО
НАПРАВЛЕНИЮ НЕФТЕТРЕЙДИНГА ГРУППЫ, МЛН. РУБ.**



Источник: «КОМОС ГРУПП»

Компания широко известна среди крупнооптовых операторов рынка нефтетрейдинга по всей России. В основе конкурентных преимуществ ООО «КОМОС ГРУПП» следующие факторы:

- Возможность формирования значительных запасов нефтепродуктов на Камбарской нефтебазе ОАО «Удмуртнефтепродукт» позволяет, с использованием знаний о тенденциях на рынке, создавать запасы в периоды падения цен и осуществлять отгрузку в периоды пиковой цены;
- Постоянное наличие продукта и возможность отгрузки до 7 000 тонн в день дает возможность выполнять заявки клиентов в однодневный срок;
- Диверсификация сбыта: предприятие имеет более сотни крупных покупателей по всей России. В числе крупнейших из постоянных покупателей предприятия групп Северсталь-ресурс, Татнефтепродукт, Роснефть, Мечел, КАМАЗ, ФосАгро (Апатиты), Чепецкнефтепродукт, Удмуртнефтепродукт;
- Средства КОМОС ГРУПП не связаны во внеоборотных активах. При наличии источников финансирования в виде собственных средств и среднесрочных кредитных линий, оборотные средства компании – это высоколиквидные светлые нефтепродукты (бензин, дизельное топливо), а также дебиторская задолженность (предоплата поставщикам, задолженность покупателей) со сроками погашения менее месяца с момента возникновения. Таким образом, КОМОС ГРУПП в состоянии в короткие сроки как сворачивать, так и расширять масштабы своей деятельности в области нефтетрейдинга.

В 2008 году компания не закладывает в операционные планы увеличение объемов реализации нефтепродуктов, с осторожностью относясь к перспективам расширения этого рынка для независимых трейдеров, рассматривая в качестве угроз следующие факторы:

- Поглощение региональных сбытов вертикально-интегрированными компаниями, встраивающими новые предприятия в свою систему поставок;
- Сокращение, а затем и прекращение использования площадки Камбарской нефтебазы ОАО «Удмуртнефтепродукт», которая сегодня сосредотачивает свои мощности на перспективном направлении перевалки нефтепродуктов для ООО «Лукойл-Пермнефтепродукт» в объеме, составляющем 90% от проектной мощности.

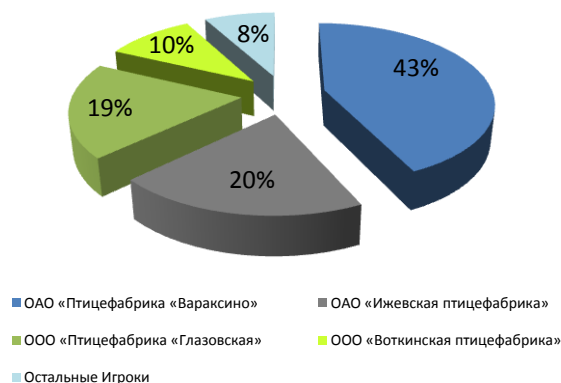
В планы компании входит продолжение деятельности по крупнооптовой реализации нефтепродуктов с использованием накопленных конкурентных преимуществ. В дальнейшем, когда основные бизнес-процессы в формирующемся аграрном холдинге будут отлажены, предполагается разделение направления нефтетрейдинга и продуктами питания в два разных юридических лица.

ПТИЦЕВОДСТВО И ПЕРЕРАБОТКА МЯСА ПТИЦЫ

В составе холдинга – 5 крупнейших в Республике птицефабрик, суммарно занимающих в Удмуртии рыночные доли более 70% по мясу птицы и более 90% по куриному яйцу:

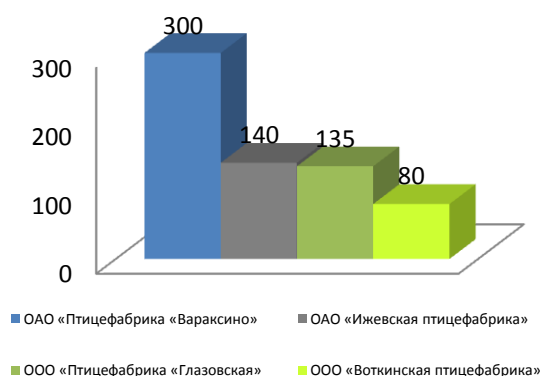
- ОАО «Удмуртская птицефабрика»
- ОАО «Птицефабрика «Вараксино»
- ОАО «Ижевская птицефабрика»
- ООО «Птицефабрика «Глазовская»
- ООО «Воткинская птицефабрика»

Доля предприятий группы на рынке яйца Удмуртии в 2007г.



Источник: «КОМОС ГРУПП»

Мощности по пр-ву яйца, млн. шт./год



Источник: «КОМОС ГРУПП»

ОАО «УДМУРТСКАЯ ПТИЦЕФАБРИКА»

ОАО «Удмуртская птицефабрика» - единственная птицефабрика в Удмуртии мясного направления, продукция которой известна далеко за пределами Республики.

ОАО «Удмуртская птицефабрика» занимает около 77% рынка мяса птицы Удмуртской Республики. Номинальные мощности производства составляют 14 тыс. тонн мяса птицы в год. На данный момент идет реконструкция птицефабрики в рамках национального проекта «Развитие АПК», которая началась в августе 2006г. Целью реконструкции является замена устаревшего клеточного оборудования, проведение строительно-монтажных работ в корпусах, строительство нового убойного цеха и дополнительного холодильного модуля. В результате реконструкции производственные мощности птицефабрики увеличатся почти в 2 раза и составят 27 тыс. тонн мяса птицы в год. Окончание реконструкции и выход на проектную мощность запланированы на июнь 2010г. Размер инвестиций в проект составляет 1 млрд. руб.

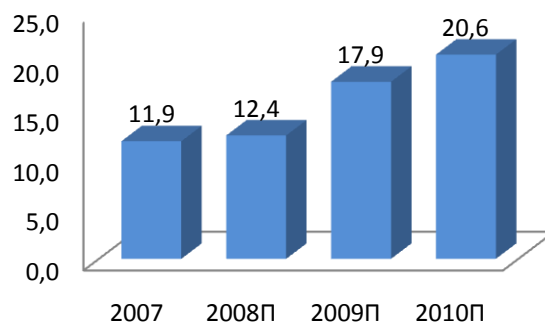
В 2007 году предприятие получило 888 млн. руб. выручки при объеме реализации 12 тыс. тонн мяса птицы (уб. вес), при рентабельности ЕВТДА на уровне 16,2%. Структура выручки: реализация яйца (2%), реализация мяса и мясопродуктов (93%), продажа прочей продукции (в т.ч. яичного порошка и цыплят) – 5%.

Доля Удмуртской птицефабрики на рынке мяса птицы Удмуртии в 2007г.



Источник: «КОМОС ГРУПП»

РЕАЛИЗАЦИЯ МЯСА ПТИЦЫ ОАО «УДМУРТСКАЯ ПТИЦЕФАБРИКА», ТЫС. ТОНН



Источник: «КОМОС ГРУПП»

ОАО «ПТИЦЕФАБРИКА «ВАРАКСИНО»

ОАО «Птицефабрика «Вараксина» занимает 43% рынка яйца Удмуртской Республики. Производственные мощности предприятия составляют 300 млн. штук яйца в год. В 2007 году предприятие реализовало 287 млн. штук яйца на общую сумму 650 млн. руб., при рентабельности EBITDA на уровне 15,7%. Структура выручки: реализация яйца (95%), продажа прочей продукции (в т.ч. реализация мяса и мясопродуктов, продажа яичного порошка и др.) – 5%.

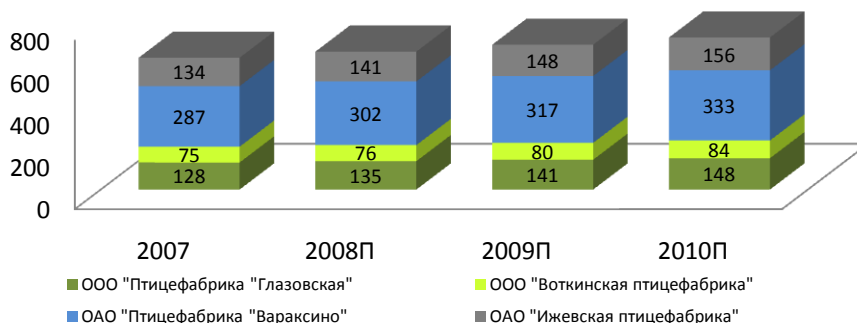
В 2008г. птицефабрика планирует реализовать 302 млн. шт. продукции на общую сумму 682 млн. руб.

ОАО «ИЖЕВСКАЯ ПТИЦЕФАБРИКА»

ОАО «Ижевская Птицефабрика» занимает 20% рынка яйца Удмуртской Республики. Производственные мощности предприятия составляют 140 млн. штук яйца в год. В 2007 году объем реализации продукции составил 134 млн. шт. яйца, суммарная выручка по всем видам продукции составила 329 млн. руб., при рентабельности EBITDA на уровне 2,0%. Структура выручки: реализация яйца (95%), продажа прочей продукции (в т.ч. реализация мяса и мясопродуктов, продажа яичного порошка и др.) – 5%.

В 2008г. предприятие планирует увеличить выручку до 345,5 млн. руб.

ОБЪЕМЫ РЕАЛИЗАЦИИ ЯЙЦА ПРЕДПРИЯТИЯМИ ГРУППЫ, МЛН. ШТ.



Источник: «КОМОС ГРУПП»

ООО «ПТИЦЕФАБРИКА «ГЛАЗОВСКАЯ»

ООО «Птицефабрика «Глазовская» занимает 19% рынка яйца Удмуртской Республики. Производственные мощности предприятия составляют 135 млн. штук яйца в год. В 2007 году птицефабрика показала выручку на уровне 352 млн. руб. при рентабельности EBITDA 9,4%. Структура выручки: реализация яйца (95%), продажа прочей продукции (в т.ч. реализация мяса и мясопродуктов, продажа яичного порошка и др.) – 5%.

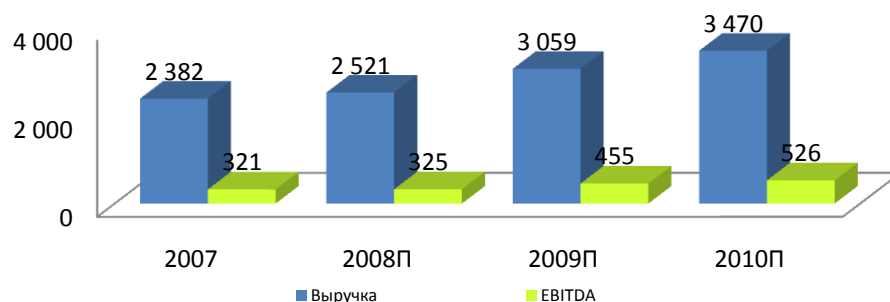
В 2007г. был инициирован проект по одновременной реконструкции Удмуртской птицефабрики и перепрофилированию Глазовской птицефабрики на более рентабельное производство мяса птицы, что позволит к концу 2009 года довести их суммарную мощность до 27 тыс. тонн мяса бройлеров, а выручку – до 1,6 млрд. руб.

ООО «ВОТКИНСКАЯ ПТИЦЕФАБРИКА»

ООО «Воткинская Птицефабрика» занимает 10% рынка яйца Удмуртской Республики. Производственные мощности предприятия составляют 80 млн. штук яйца в год. В 2007 выручка данного предприятия составила 164 млн. руб. при 22,0% рентабельности по EBITDA. Структура выручки: реализация яйца (95%), продажа прочей продукции (в т.ч. реализация мяса и мясопродуктов, продажа яичного порошка и др.) – 5%.

По итогам работы последних четырех лет все птицефабрики входят в двадцатку лучших хозяйств отрасли птицеводства в Приволжском Федеральном Округе, а также все птицефабрики яичного направления в 100 крупнейших производителей яйца в России.

ОСНОВНЫЕ ФИНАНСОВЫЕ ПОКАЗАТЕЛИ ПО ПРЕДПРИЯТИЯМ ПТИЦЕВОДЧЕСКОГО НАПРАВЛЕНИЯ ГРУППЫ, МЛН. РУБ.



Источник: «КОМОС ГРУПП»

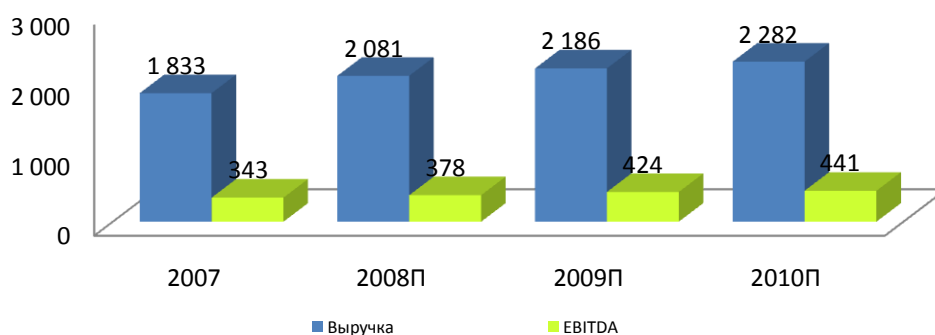
СВИНОВОДСТВО И ПЕРЕРАБОТКА МЯСА

В состав «КОМОС ГРУПП» входит 2 крупнейших свиноккомплекса Удмуртии:

- ОАО «Восточный»
- ООО «Кигбаевский бекон»

По данному направлению бизнеса в 2007 году консолидированная выручка Группы составила 1 833 млн. руб. при рентабельности EBITDA 18,7%.

ОСНОВНЫЕ ФИНАНСОВЫЕ ПОКАЗАТЕЛИ ПО НАПРАВЛЕНИЮ СВИНОВОДСТВА ПО ГРУППЕ, МЛН. РУБ.



Источник: «КОМОС ГРУПП»

ОАО «ВОСТОЧНЫЙ»

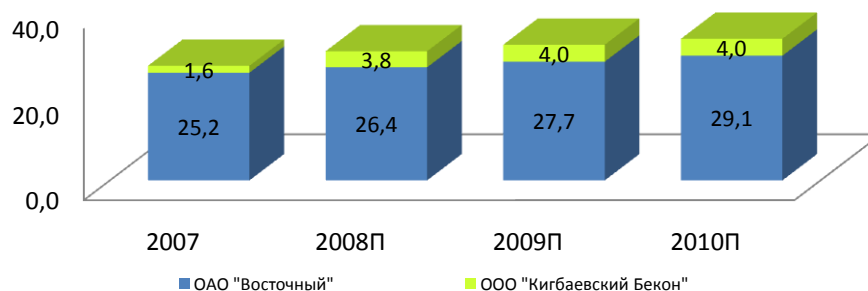
ОАО «Восточный» является крупнейшим в Удмуртии и вторым в России свиноккомплексом общей мощностью до 280 тыс. голов (в т.ч. основная площадка на 108 тыс. голов). Выпуская более 25 тыс. тонн свинины и имея выручку более 1 743 млн. руб. в год, предприятие занимает более 70% регионального рынка в соответствующем сегменте. ОАО «Восточный» входит в сотню наиболее эффективных предприятий по производству свинины в России, также данное предприятие отмечено за лучшие показатели в производстве животноводческой продукции и развитие племенного скота.

Продукты переработки (колбасы, копчености, мясные консервы) под маркой «Восточный» имеют высокую узнаваемость и пользуются большой популярностью среди потребителей в Удмуртской Республике.

ООО «КИГБАЕВСКИЙ БЕКОН»

ООО «Кигбаевский бекон» - второе по величине предприятие свиноводства в Удмуртии. Построенное в советские времена предприятие имело проектную мощность 24 тыс. голов в год. За счет применения современных технологий, в процессе реконструкции (в рамках национального проекта «Развитие АПК») удалось довести мощность свиноккомплекса до 57 тыс. голов на тех же площадях. Приобретенный в 2007 году и встроенный в качестве филиала Сарапульский Мясокомбинат (проектная мощность по переработке мяса – 5 тыс. тн. в год) позволит выполнять полный цикл переработки мяса и довести годовую выручку предприятия при выходе на проектную мощность до 400 млн. руб.

ОБЪЕМЫ РЕАЛИЗАЦИИ МЯСА СВИНИНЫ ПРЕДПРИЯТИЯМИ ГРУППЫ, ТЫС. ТОНН



Источник: «КОМОС ГРУПП»

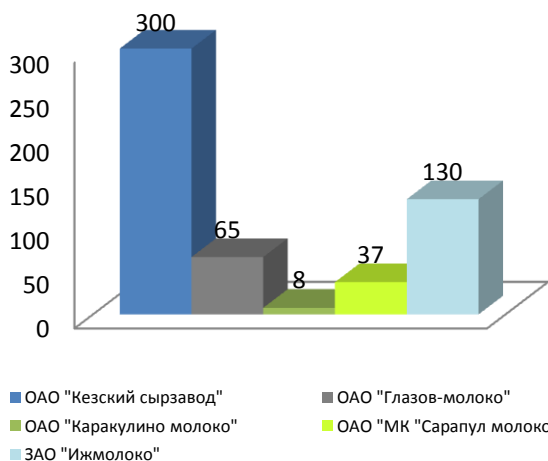
ПЕРЕРАБОТКА МОЛОКА

Входящие в холдинг молочные заводы производят более 65% общего объема молочной продукции, выпускаемой в регионе. Бренды Группы хорошо известны в Удмуртии и в соседних регионах.

В структуру «КОМОС ГРУПП» входит 5 молочных заводов, занимающихся переработкой молока и производством сыров, цельномолочной, кисломолочной продукции и мороженого:

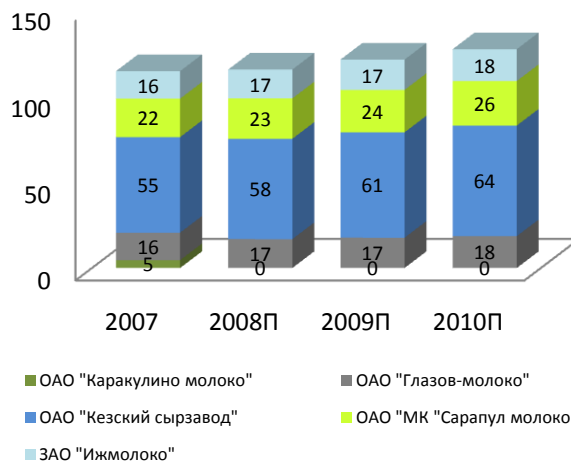
- ОАО «Кезский сырзавод»
- ЗАО «Ижмолоко»
- ОАО «МК «Сарапул-Молоко»
- ОАО «Глазов Молоко»
- ОАО «Каракулино Молоко»

ВХОДЯЩИЕ МОЩНОСТИ ПО ПЕРЕРАБОТКЕ МОЛОЧНОЙ ПРОДУКЦИИ ПО ПРЕДПРИЯТИЯМ ГРУППЫ, ТЫС. ТОНН



Источник: «КОМОС ГРУПП»

ОБЪЕМЫ РЕАЛИЗАЦИИ ПРОДУКЦИИ ПО МОЛОЧНОМУ НАПРАВЛЕНИЮ ГРУППЫ, ТЫС. ТОНН



Источник: «КОМОС ГРУПП»

ОАО «КЕЗСКИЙ СЫРЗАВОД»

Данное предприятие занимает 37% рынка молочной продукции Удмуртской Республики. Мощности производства составляют:

- 5 тыс. тонн сыров в год
- 24 тыс. тонн в год цельномолочной продукции
- 7 тыс. тонн в год кисломолочной продукции

В 2007 году выручка предприятия составила 1 227 млн. руб. при рентабельности EBITDA на уровне 11,3%. В 2008 году планируется реализовать 58 тыс. тонн молочной продукции на сумму 1 288 млн. руб.

ЗАО «ИЖМОЛОКО»

Данное предприятие занимает 15% рынка молочной продукции Удмуртской Республики, «Ижмолоко» также является крупнейшим производителем мороженого в регионе. Мощности производства составляют:

- 1 тыс. тонн в год сыров
- 13 тыс. тонн в год цельномолочной продукции
- 5 тыс. тонн в год мороженого

В 2007 году выручка предприятия составила 613 млн. руб. при рентабельности EBITDA на уровне 8,7%. В 2008 году предприятие планирует реализовать 19,7 тыс. тонн продукции на сумму 643,8 млн. руб.

ОАО «МК «САРАПУЛ-МОЛОКО»

Молочный комбинат «Сарапул-молоко» занимает 18% рынка молочной продукции Удмуртской Республики. Предприятие производит:

- 250 тонн масла в год
- 21 тыс. тонн в год цельномолочной продукции
- 3 тыс. тонн в год кисломолочной продукции

В 2007 году выручка МК «Сарапул-Молоко» составила 387 млн. руб. при рентабельности EBITDA на уровне 3,5%. В 2008 году предприятие планирует реализацию 23 тыс. тонн молочной продукции на сумму 406 млн. руб.

ОАО «ГЛАЗОВ-МОЛОКО»

Данное предприятие занимает 11% рынка молочной продукции Удмуртской Республики. «Глазов-молоко» производит:

- 1 тыс. тонн в год масла
- 12 тыс. тонн в год цельномолочной продукции
- 1 тыс. тонн в год сухого обезжиренного молока

В 2007 году выручка составила 581,6 млн. руб. при рентабельности EBITDA на уровне 11,3%. В 2008 году предприятие планирует продать 16,6 тыс. тонн молочной продукции на сумму 611 млн. руб.

ОАО «КАРАКУЛИНО-МОЛОКО»

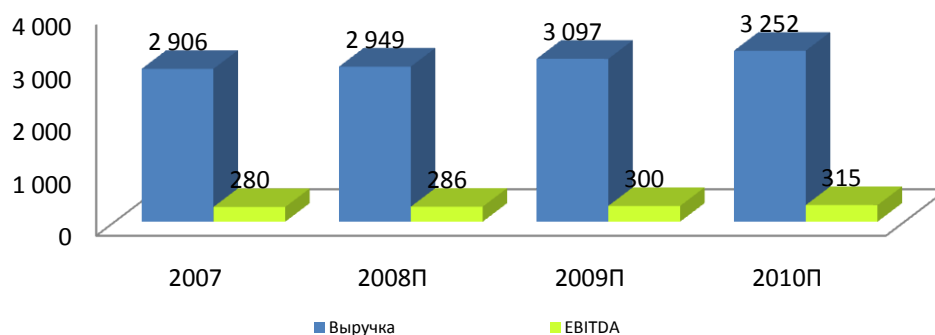
Данное предприятие группы занимает 4% рынка молочной продукции Удмуртской Республики. Производственные мощности составляют:

- 40 тонн в год масла
- 5 тыс. тонн в год цельномолочной продукции
- 1 тыс. тонн в год кисломолочной продукции
- 52 тонн в год плавленых сыров

Выручка в 2007 году составила 97 млн. при 8,4% рентабельности по EBITDA.

В 2008 году планируется произвести консервацию предприятия в связи с высокой степенью износа производственных фондов, а так же с целью оптимизации товарных потоков внутри Группы. Сырье (молоко), ранее используемое в переработке, будет передаваться на ОАО «МК «Сарапул-молоко».

ОСНОВНЫЕ ФИНАНСОВЫЕ ПОКАЗАТЕЛИ ПО МОЛОЧНОМУ НАПРАВЛЕНИЮ ГРУППЫ, МЛН. РУБ.



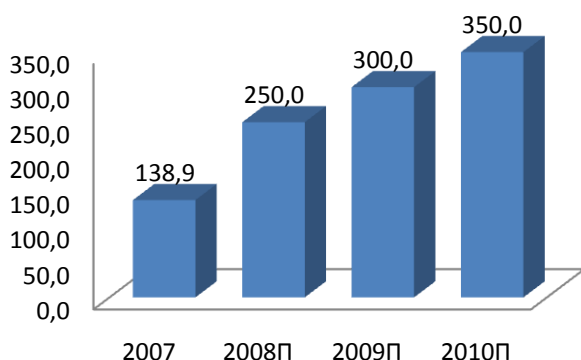
Источник: «КОМОС ГРУПП»

ПРОИЗВОДСТВО КОМБИКОРМОВ

ОАО «Глазовский комбикормовый завод» - крупнейший актив «КОМОС ГРУПП», занимающийся производством комбикормов, является важным элементом вертикально интегрированной модели бизнеса Группы - комбикорма используются предприятиями свиноводческого и птицеводческого направлений деятельности «КОМОС ГРУПП».

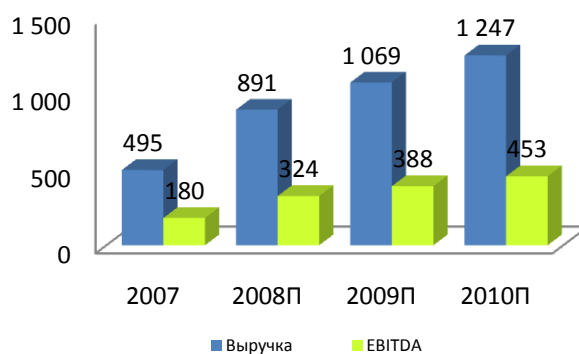
ОАО «Глазовский комбикормовый завод» - единственный комбикормовый завод в Удмуртии, который входит в десятку наиболее крупных предприятий комбикормовой промышленности Российской Федерации. Потребителями завода являются более 100 предприятий животноводства Удмуртии, Пермской и Кировской областей.

**ОБЪЕМЫ РЕАЛИЗАЦИИ
КОМБИКОРМА ПО ГРУППЕ, ТЫС. ТОНН**



Источник: «КОМОС ГРУПП»

**ОСНОВНЫЕ ФИНАНСОВЫЕ ПОКАЗАТЕЛИ ПО
КОМБИКОРМОВОМУ НАПРАВЛЕНИЮ ГРУППЫ, МЛН. РУБ.**



Источник: «КОМОС ГРУПП»

В 2007 год предприятие произвело 139 тыс. тонн комбикормов, очищенная выручка составила 495 млн. руб., рентабельность по ЕБИТДА находилась на уровне 18% (с учетом общей выручки в 990 млн. руб.).

Планируемый валовой объем производства комбикормов в 2008 году для сторонних организаций, не входящих в Группу, составит около 891 млн. руб. или около 250 тыс. тонн комбикормов.

В ближайшие планы предприятия входит:

- Реконструкция завода в целях увеличения производственных мощностей до 360 тыс. тонн/год
- Установка линии экспандирования для производства более широкого спектра кормов
- Выпуск продукции под европейской франшизой

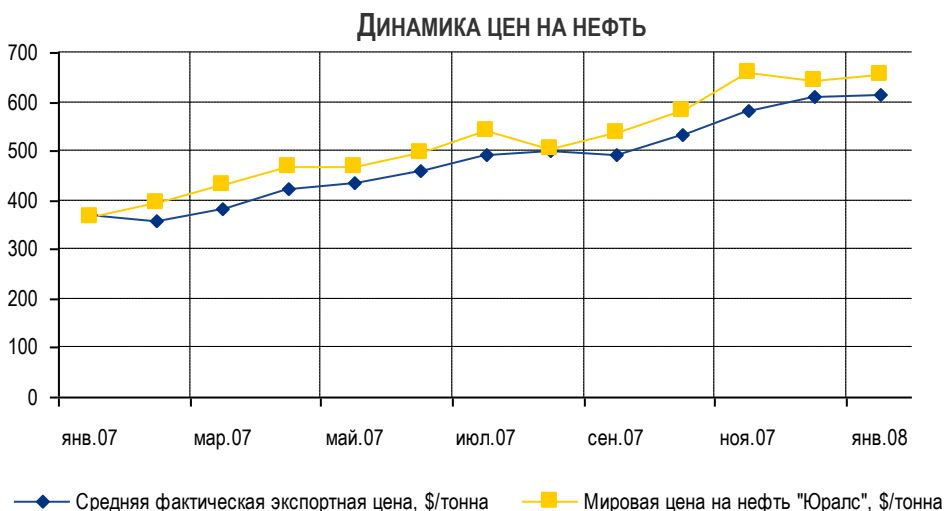
ОБЗОР РЫНКОВ

ОБЗОР РЫНКА НЕФТИ И НЕФТЕПРОДУКТОВ

На долю нефтяного сектора приходится более 16% произведенного ВВП России. Такие высокие показатели связаны со значительным ресурсным и производственным потенциалом нефтяной отрасли.

В недрах России сосредоточено около 13% разведанных запасов нефти. Эти ресурсы расположены в основном на суше (примерно 3/4). Примерно 60% приходится на долю Урала и Сибири, что создает потенциальные возможности экспорта как в западном, так и в восточном направлениях.

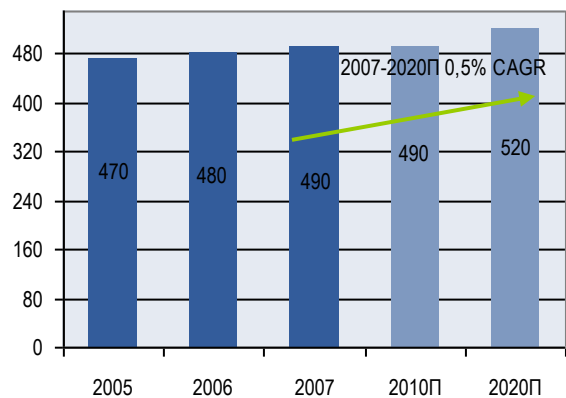
В мировых объемах производства и экспорта нефти (включая газовый конденсат) доля России постоянно увеличивается и на настоящий момент составляет порядка 12%, что меньше доли лишь Саудовской Аравии. Экономика России потребляет менее трети добываемой нефти (включая продукты ее переработки).



Нефть в России добывают более 240 нефтегазодобывающих организаций, причем 11 нефтедобывающих холдингов, включая ОАО "Газпром", обеспечивают более 90% всей добычи.

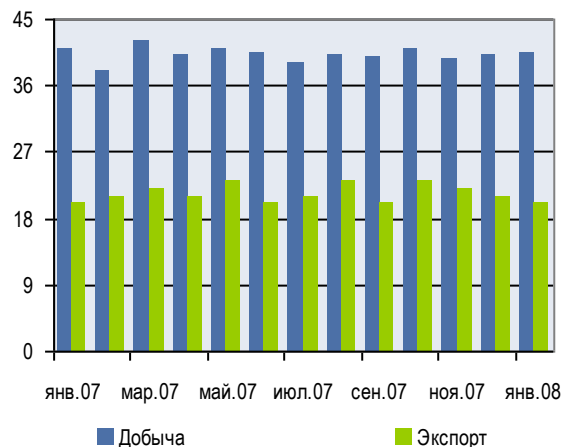
Россия - второй крупнейший мировой экспортер нефти за пределами стран ОПЕК. В области нефтепереработки и маркетинга в России действует около 40 нефтеперерабатывающих заводов и более 10 тыс. заправочных станций. Ведущими представителями нефтегазового сектора являются такие вертикально интегрированные компании, как «ЛУКОЙЛ», «Сургутнефтегаз», «ТНК-ВР», «Роснефть», «Газпром Нефть».

ФАКТИЧЕСКИЕ ОБЪЕМЫ НЕФТЕДОБЫЧИ В РФ В 2005-2007ГГ. И ПРОГНОЗ НА 2010 И 2020, МЛН. ТОНН.



Источник: Росстат, Минпромэнерго, оценка ФК «Уралсиб»

ДИНАМИКА ДОБЫЧИ И ЭКСПОРТА НЕФТИ В РФ, МЛН. ТОНН.



Источник: Росстат

По данным Росстата и Минпромэнерго, добыча нефти, включая газовый конденсат, в России в 2006 году увеличилась на 2,1% по сравнению с 2005-м - до 480 млн. тонн. В 2007 году добыча нефти составила 490 млн. тонн, что на 2% превышает показатель 2006 года.

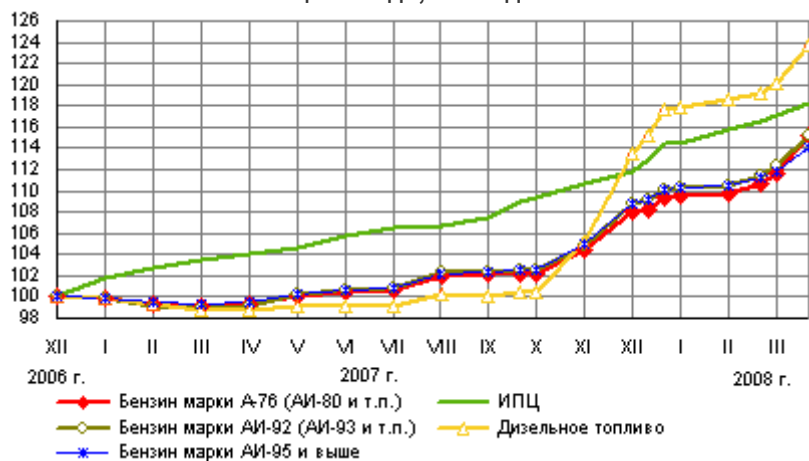
Добыча нефти в России может сохраниться на уровне 490 млн. тонн в 2010 году и возрасти до 520 млн. тонн к 2020 году. Таким образом, ожидается незначительное увеличение объемов добычи нефти в России, тем не менее на данный момент Правительство РФ рассматривает возможность ввода новых налоговых льгот для стимулирования инвестиций и увеличения объемов добычи. Правительство РФ изучает предложение распространить «налоговые каникулы», на данный момент предоставленные компаниям, которые работают в Восточной Сибири, на регионы, где нефть добывается в море. Правительство также хочет понизить внутренний акцизный налог на нефтепродукты.

Ожидается, что в перспективе экспорт российских нефтепродуктов будет сокращаться. Это связано как с недостаточно высоким качеством одних нефтепродуктов и высокой стоимостью их доставки на внешние рынки, так и со снижением экспортных ресурсов других в результате опережающего спроса на них на внутреннем рынке.

В настоящее время основным рынком экспорта российской нефти и нефтепродуктов является Европа. На этот рынок приходится порядка 90% экспорта в связи с тем, что сложившаяся транспортная инфраструктура страны ориентирована на удовлетворение потребностей этого региона.

Рост мировых цен на нефть стимулирует увеличение цен на нефтепродукты, в том числе на бензин и дизельное топливо. Тем не менее, благодаря практике сдерживания цен на топливо внутри страны, уровень стоимости автомобильного бензина на внутреннем рынке России составляет почти 69,9% от цен мирового рынка. Это говорит о высоком потенциале роста цен на бензин в России.

ИПЦ и ИЗМЕНЕНИЕ ПОТРЕБИТЕЛЬСКИХ ЦЕН НА БЕНЗИН И ДИЗЕЛЬНОЕ ТОПЛИВО НА КОНЕЦ ПЕРИОДА, В % К ДЕКАБРЮ 2006Г.



Источник: Аи98.ru

ОБЗОР РЫНКА СВИНИНЫ

Динамика объема производства свинины в России не имеет четко выраженной тенденции. В 2005 году этот показатель сократился на 6,59%, а в 2006 году вырос на 13,8%. В 2007 году объем производства свинины вырос на 10,0% до уровня 2 258 тыс. тонн в год. В итоге за период с 2001-2007 гг. среднегодовой темп прироста объема составил 6,88%.

В 2007 году объем производства свинины в стоимостном выражении вырос на 21,23% до отметки 7 682 млн. дол., при этом в рублевом эквиваленте рынок составил чуть более 200 млрд. руб., увеличившись всего на 16,48%.

В 2008 году прогноз роста объемов производства свинины оценивается на уровне 10% до 2 484 тыс. тонн в год, в стоимостном выражении планируется достичь отметки в 9 313 млн. дол. Ожидается, что в рублевом эквиваленте объем производства превысит 232 млрд. руб., увеличившись на 16,12%.

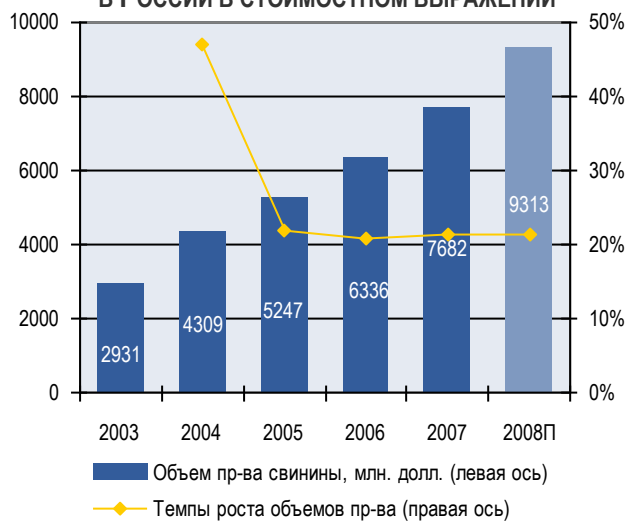
Стремительное развитие свиноводства в России объясняется инвестированием в строительство свинокомплексов в 2005-2007 гг. которое являлось частью программы развития АПК.

Динамика объемов производства свинины в России в натуральном выражении



Источник: оценка «Экспресс-Обзор»

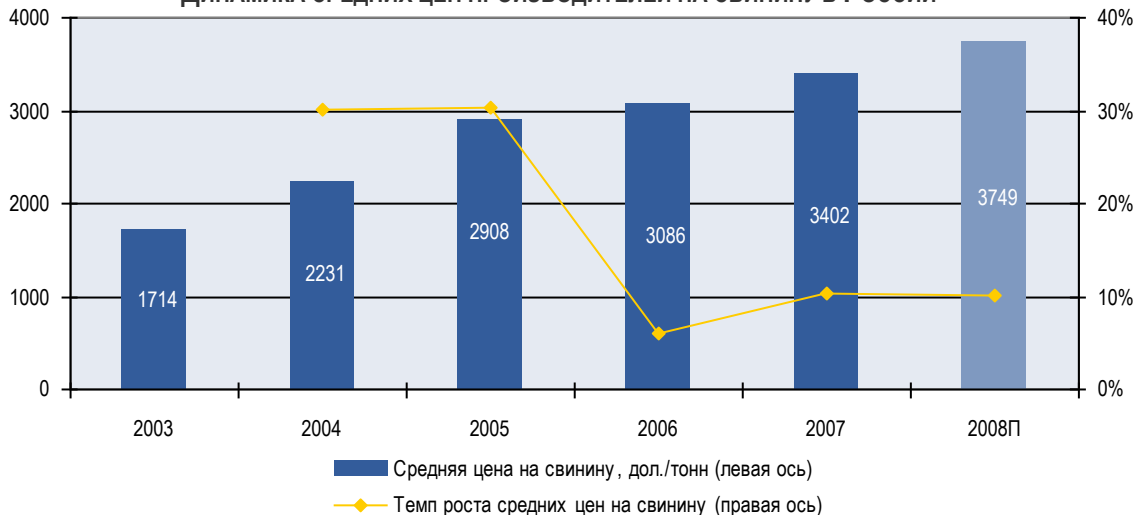
Динамика объемов производства свинины в России в стоимостном выражении



Источник: оценка «Экспресс-Обзор»

В 2007 году цена производителей на свинину выросла на 10,21% и составила 3 402 дол./тонн. В рублях цена на свинину выросла на 5,89% и достигла уровня 88,7 тыс. руб. за тонну. Среднегодовой прирост цены производителей на свинину за 6 лет (2002-2007гг.) составил 10,21%. По оценке «Экспресс-Обзор», в 2008 году прирост останется на уровне 2007 года. Таким образом, цена производителей на свинину в 2008 году вырастет на 10,21% и составит 3 749 дол./тонн (или 93,6 тыс. руб./тонн).

Динамика средних цен производителей на свинину в России



Источник: оценка «Экспресс-Обзор»

ОБЗОРЫ РЫНКА МЯСА ПТИЦЫ И ЯЙЦА

Динамика объема производства птицы в России наиболее стабильна по сравнению с другими видами мяса. После значительного увеличения производства мяса птицы в 2003 году, темпы роста стали существенно сокращаться. В 2007 году прирост объема производства мяса птицы в натуральном выражении составил 14,36%, объем производства достиг 2433 тыс. тонн. Стоит отметить, что производство мяса птицы растет более быстрыми темпами, чем производство свинины и мяса КРС. В 2008 году объем производства мяса птицы ожидается на уровне 2713 тыс. тонн, что подразумевает 11,52% рост.

В 2007 году объем производства мяса птицы в стоимостном выражении вырос на 21,70% по сравнению с 2006г. и составил 4890 млн. дол. В рублях объем производства составил 127,5 млрд. руб., увеличившись на 16,93%. В 2008 году объем производства мяса птицы в стоимостном выражении ожидается на уровне 5803 млн. дол, что предполагает 18,67% рост.

Динамика объемов производства мяса птицы в России в натуральном выражении



Источник: оценка «Экспресс-Обзор»

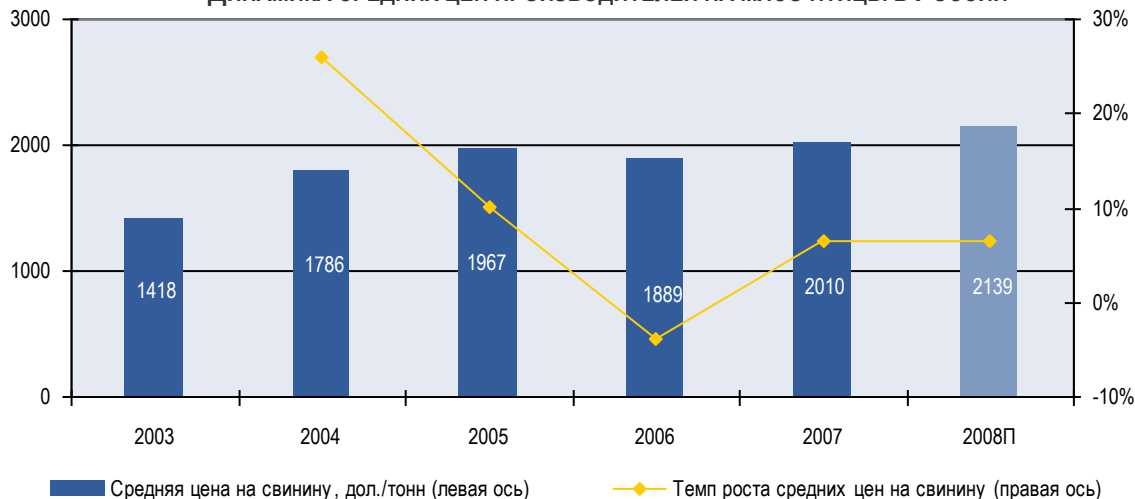
Динамика объемов производства мяса птицы в России в стоимостном выражении



Источник: оценка «Экспресс-Обзор»

В 2007 году цена производителей на мясо птицы выросла на 6,41% и составила 2100 дол./тонн. В рублях прирост цены составил 2,24%, а цена достигла уровня 52,4 тыс. руб. за тонну. Примечательно, что в 2006 году цена производителей на мясо птицы упала по сравнению с 2005 годом на 3,96%. Это объясняется перенасыщением российского рынка. По оценке «Экспресс-Обзор», в 2008 году прирост цены производителей на мясо птицы останется неизменным. Таким образом, в 2008 году цена производителей на мясо птицы может составить 2139 дол./тонн (или 53,4 тыс. руб./тонн).

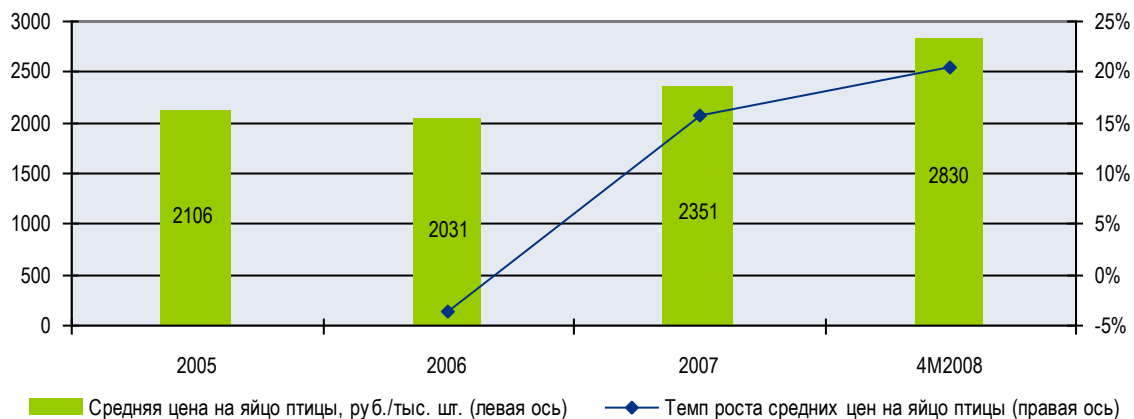
Динамика средних цен производителей на мясо птицы в России



Источник: оценка «Экспресс-Обзор»

За период с 2004 по 2007 гг. российский рынок яйца формировался под влиянием положительной динамики, как экстенсивных, так и интенсивных факторов. В анализируемом периоде в целом по России поголовье куриц-несушек выросло на 6,3%, вместе с тем яйценоскость возросла на 4,5%. Под влиянием этих факторов в целом по России за период с 2004 по 2007 гг. отмечался рост производства продукции, как во всех категориях хозяйств (на 7,4%), так и в сельхозпредприятиях (на 11,3%). Ожидается дальнейшее увеличение объемов производства яйца (как в ВКХ, так и в СХП), которое обусловлено увеличением емкости данного рынка, причем, как в розничном, так и в промышленном секторе.

ДИНАМИКА СРЕДНИХ ЦЕН РЕАЛИЗАЦИИ КУРИНОГО ЯЙЦА В РОССИИ



Источник: ЦРИ АПК, оценка ФК «УРАЛСИБ»

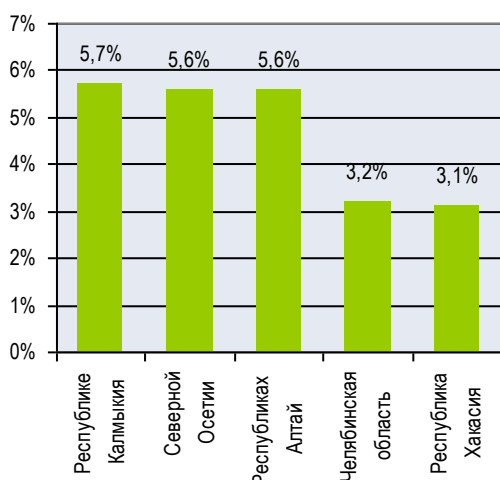
РЫНОК МОЛОКА И МОЛОЧНОЙ ПРОДУКЦИИ

Одна из основных тенденций, наблюдаемых на молочном рынке России в период 2004-2006 гг. - снижение показателя численности молочного стада в сельскохозяйственных предприятиях. За данный период в целом по России этот показатель сократился на 13%. Максимальному сокращению подверглось поголовье молочных коров, содержащихся в СХП Дальневосточного и Центральных Федеральных округов. За указанный период этот показатель снизился соответственно на 20% и 17%.

В 2007г. темпы изменения численности сократились (в целом по РФ до 3,8%), в некоторых регионах было зафиксировано даже незначительное увеличение этого показателя.

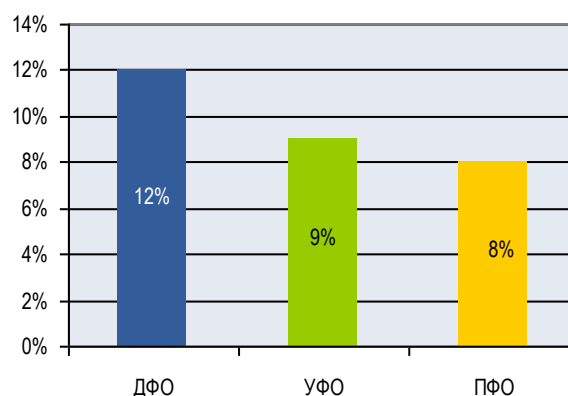
Включение большинства регионов России в реализацию приоритетного национального проекта «Развитие АПК» повлияло на прирост поголовья КРС молочного направления, а также на возникновение положительной динамики в эффективности молочного животноводства. Если за период с 2004 по 2006 гг. уровень надоев в среднем по России увеличился на 14%, то только в I полугодии 2007г. относительный прирост этого показателя составил 6,3%.

РЕГИОНЫ, ЛИДЕРЫ ПО ПРИРОСТУ ПОГОЛОВЬЯ МОЛОЧНОГО СКОТА ПО РЕГИОНАМ В 2007Г.



Источник: ИАМ

ПРИРОСТ НАДоев в I П2007 (год к году) ПО РЕГИОНАМ



Источник: ИАМ

Под влиянием инвестпроектов, направленных не только на развитие количественных, но также и качественных показателей молочного животноводства России, в 2007г. во всех округах РФ наблюдалось повышение эффективности производства. Максимальный прирост надоев был отмечен в ДФО - на 12%, УФО - на 8,5% и ПФО - на 7,7%.

Таким образом, основным фактором формирования российского молочного рынка в 2004-2006 гг. стало сокращение поголовья молочного скота, которое не было компенсировано значительным увеличением надоев, в результате чего производство молока сырья в СХП в целом по России снизилось на 1,7%. Однако, в I полугодии 2007 г. наметилась положительная тенденция, благодаря которой производство сырого молока увеличилось на 1,4%.

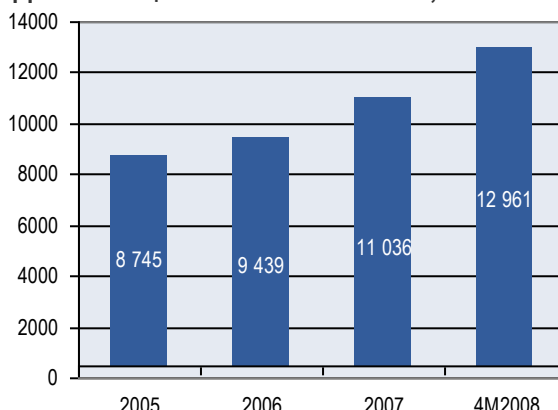
С 2006г. в рамках национального проекта «Развитие АПК» государство стало субсидировать и кредитовать на выгодных условиях создание крупных ферм, а также модернизацию и реконструкцию уже действующих сельхозпредприятий. Кроме того, одним из основных направлений нацпроекта стало создание так называемых сельхозкооперативов, которые призваны оказывать финансовую поддержку личным подсобным хозяйствам, обеспечить организацию приемных пунктов по сбору молока у населения, для формирования необходимых товарных партий молочного сырья надлежащего качества для реализации молочным комбинатам. Все эти мероприятия направлены на обеспечение бесперебойной работы производителей молочной продукции.

Уже сейчас стали заметны результаты реализации национального проекта «Развитие АПК». Так в I полугодии 2007г. произошло увеличение производства молока не только в СХП на 1,4%, но и во всех категориях хозяйств на 3,5%.

В настоящее время объявлено более 300 инвестиционных проектов в области молочного животноводства на общую сумму порядка 84,6 млрд. рублей. По прогнозам экспертов ИАМ в результате осуществления всех объявленных на сегодняшний момент инвестиционных проектов, производство молока в СХП к 2012г. увеличится на 20%.

За период с 2004 по 2006 гг. емкость молочного рынка в натуральном выражении увеличилась на 6%, в 2007г. рост составил 2%, а к 2012г. 13%. Стоит отметить, что в рост рынка за последние годы сопровождался стремительным увеличением цен.

Динамика цен на молоко коровье, руб./тонн



Источник: ЦРИ АПК, расчеты ФК «УРАЛСИБ»

Если оценивать российский молочный рынок по обеспечению потребностей молочным сырьем, произведенным всеми категориями хозяйств, то он представляется профицитным (около 2,5 тыс. тонн молока произведенного в личных и фермерских хозяйствах остаются невостребованы рынком). Производство сырого молока в СХП способно удовлетворить промышленные и розничные потребности в целом по России лишь наполовину, причем в связи с постоянно растущим спросом, дефицит молочного сырья централизованного производства будет увеличиваться.

Что касается потребления молока, то на душу населения в 2006 году оно составило 250кг при рациональной норме 392кг. В 2007 году этот показателя достиг уровня 270кг на человека. Потребление будет продолжать расти более умеренными темпами по мере того, как рост доходов российских граждан будет способствовать повышению потребления белковой пищи, а также приведет к тому, что потребители будут отдавать предпочтение продуктам с высокой «добавленной стоимостью».

На данный момент основными задачами компаний, производящих молочные продукты, становятся: создание/развитие собственных торговых марок, расширения географии сбыта и продвижение товара в розничных торговых сетях. Компании в целом прошли через этап формирования производственной базы и перешли к этапу выстраивания и совершенствования сбытовых механизмов, включая создание сильного узнаваемого бренда как текущего ключевого фактора формирования стоимости компании.

РЫНОК ЗЕРНА И КОМБИКОРМОВ

Российская кормовая индустрия демонстрирует высокий уровень зависимости от конъюнктуры соответствующих сырьевых рынков. Основным видом сырья для производства комбикорма является фуражное зерно. С этим связана высокая взаимозависимость комбикормовой и зерновой отраслей. Среди важнейших видов зерна, используемых на фуражные цели, представлены: пшеница, ячмень, кукуруза и рожь. Среди кормовых добавок и дополнительных видов сырья различают: «премиксы», минеральные, витаминные, аминокислотные добавки, БВМД, БВД, рыбная и мясокостная мука и др. Кроме того, комбикормовая индустрия является потребителем различных зерноотходов, в т.ч. отрубей.

Помимо указанных видов сырья кормовая индустрия России является потребителем отходов свеклосахарного, крахмалопаточного и бродильного производств. Таковыми продуктами являются: меласса, жом, кормовые дрожжи и т.д.

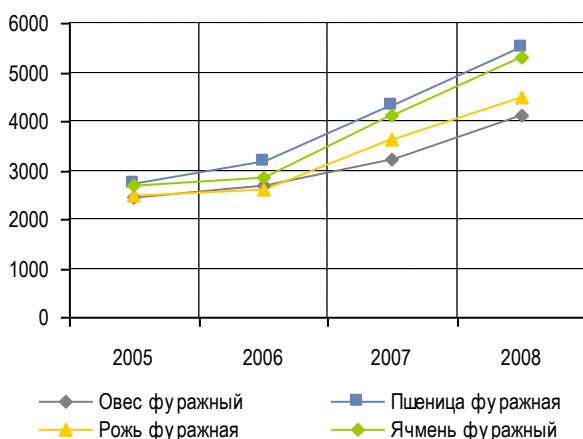
Внешняя торговля комбикормами с участием России в качестве экспортирующей или импортирующей стороны фактически не осуществляется.

Основным потребителем кормов является динамично развивающаяся птицеводческая отрасль. В этой связи производство мяса бройлеров часто используется в качестве индикатора динамики производства кормов. Сектор птицеводства является основным двигателем комбикормового производства в России. Вслед за птицеводством в порядке убывания по объему следует производство кормов для КРС, свиней, рыб и других менее значительных потребителей.

По информации Минсельхоза США, в январе-июле 2007 года производство готовых кормов в России увеличилось по сравнению с аналогичным периодом предыдущего года на 6%.

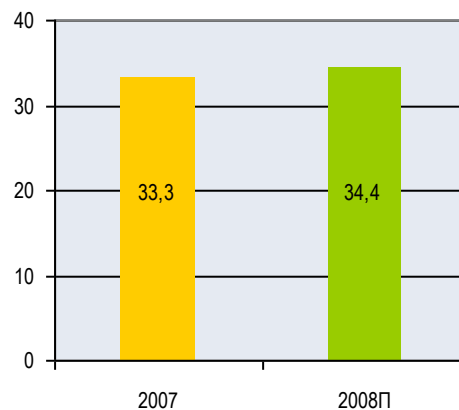
Ожидается, что потребление фуражных зерновых в 2008г. увеличится в сравнении с 2007 годом на 3,3% до 34,35 млн. тонн, что вызвано наращиванием производства свинины, мяса птицы и молочной продукции.

**Динамика средних цен
фуражных зерновых в РФ, млн. тн.**



Источник: ЦРИ АПК

**ПОТРЕБЛЕНИЕ ФУРАЖНЫХ
ЗЕРНОВЫХ В РФ, млн. тн.**



Источник: ЦРИ АПК

Увеличение мирового спроса на зерновые способствовало быстрому росту цен на российском рынке; после опубликования предварительных данных об урожае в октябре 2007г. цены стабилизировались на высоком уровне. Затем продолжился дальнейший рост цен, при котором средние цены за первые 3 месяца 2008г. на фуражный овес, рожь, пшеницу и ячмень составили 4100 руб., 4500 руб., 5500 руб. и 5300 руб. соответственно. Ожидается, что высокие цены будут способствовать притоку инвестиций в производство зерновых в России.

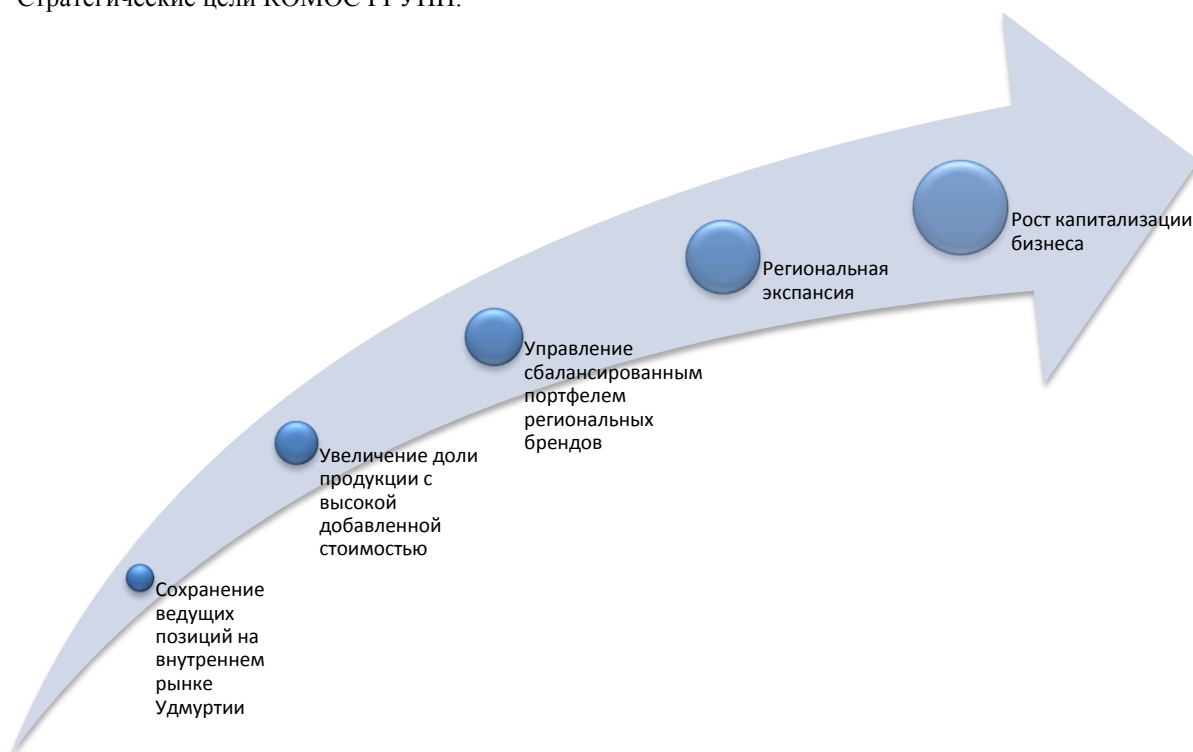
СТРАТЕГИЯ РАЗВИТИЯ

Стратегия развития КОМОС ГРУПП предполагает создание диверсифицированного инвестиционного холдинга, основными направлениями деятельности которого будут являться:

- Производство и переработка мяса (птица, свинина, КРС)
- Переработка молока
- Производство комбикормов
- Дистрибуция

Цели и задачи Группы

Стратегические цели КОМОС ГРУПП:



Стратегические задачи КОМОС ГРУПП:

- Производство и переработка мяса (птица, свинина)
 - Увеличение производственных мощностей
 - Углубление степени переработки продукции
- Переработка молока
 - Обеспечение сырьевой базы по молоку
 - Обеспечение присутствия брендов Группы в основных ценовых сегментах
- Производство комбикормов
 - Оптимизация территориального расположения площадок по производству комбикормов
 - Подготовка единой базы хранения зерна
 - Увеличение маржи за счет специализации в производстве высококачественного комбикорма
- Дистрибуция
 - Развитие сети складской логистики
 - Создание сети торговых представительств
 - Согласованная ценовая политика
 - Развитие новых форматов в собственной розничной сети
 - Обеспечение присутствия брендов Группы в независимых сетях по каждой товарной группе до 50%

Планы по использованию средств от займа

Выхода ООО «КОМОС ГРУПП» на публичный рынок заимствований обусловлен следующими составляющими:

Инвестиционная программа	<ul style="list-style-type: none">•Стоимость проектов Группы до 2010 г. - 4 млрд. руб.•Расширение сети дистрибуции•Реконструкция производственных площадок•Строительство или приобретение новых активов
Операционная деятельность	<ul style="list-style-type: none">•Увеличение оборотного капитала в связи с ростом объемов производства
Стратегия развития	<ul style="list-style-type: none">•Повышение прозрачности Группы•Создание публичной кредитной истории
Реструктуризация задолженности	<ul style="list-style-type: none">•Погашение нельготируемых кредитов•Увеличение средней дюрации кредитных средств в портфеле•Получение отсрочки по процентным выплатам

Размещение ценных бумаг данного выпуска не планируется с целью финансирования определенной сделки, взаимосвязанных сделок или иной операции.

АНАЛИЗ ФИНАНСОВОГО СОСТОЯНИЯ «КОМОС ГРУПП»

Вниманию инвесторов предлагается управленческая отчетность предприятий Группы по РСБУ за период с 2005-2007гг. Управленческая отчетность составлена на основе отчетности следующих предприятий:

ЭМИТЕНТ, НАПРАВЛЕНИЕ ДЕЯТЕЛЬНОСТИ – НЕФТЕТРЕЙДИНГ И УПРАВЛЕНИЕ:

- ООО «КОМОС ГРУПП»

НАПРАВЛЕНИЕ ДЕЯТЕЛЬНОСТИ – ПТИЦЕВОДСТВО И ПЕРЕРАБОТКА МЯСА ПТИЦЫ:

- ОАО «Удмуртская Птицефабрика»
- ООО «Птицефабрика «Глазовская»
- ОАО «Воткинская птицефабрика»
- ОАО «Птицефабрика «Вараксино»
- ОАО «Ижевская птицефабрика»

НАПРАВЛЕНИЕ ДЕЯТЕЛЬНОСТИ – СВИНОВОДСТВО И ПЕРЕРАБОТКА МЯСА:

- ООО «Кигбаевский бекон»
- ОАО «Восточный»

НАПРАВЛЕНИЕ ДЕЯТЕЛЬНОСТИ – ПЕРЕРАБОТКА МОЛОКА:

- ОАО «Кезский сырзавод»
- ОАО «Глазов-молоко»
- ОАО «Каракулино-молоко»
- ОАО «МК «Сарапул-молоко»
- ЗАО «Ижмолоко»

НАПРАВЛЕНИЕ ДЕЯТЕЛЬНОСТИ – ПРОИЗВОДСТВО КОМБИКОРМОВ:

- ОАО «Глазовский комбикормовый завод»

УПРАВЛЕНЧЕСКИЙ БАЛАНС ГРУППЫ ПО РСБУ, ТЫС. РУБ.

АКТИВ	Код стр.	на 31.12.2005	на 31.12.2006	на 31.12.2007
I. ВНЕОБОРОТНЫЕ АКТИВЫ				
Нематериальные активы	110	47	259	584
Основные средства	120	1 328 857	1 610 929	2 873 319
Незавершенное строительство	130	231 135	762 748	614 705
Доходные вложения в материальные ценности	135	36 357	8 681	10 145
Долгосрочные финансовые вложения	140	20 200	33 152	82 871
Отложенные налоговые активы	146	40 555	32 705	15 654
Прочие внеоборотные активы	150	0	0	0
ИТОГО по разделу I	190	1 657 151	2 448 474	3 597 279
II. ОБОРОТНЫЕ АКТИВЫ				
Запасы, в том числе	210	1 213 332	2 143 027	2 015 460
сырье, материалы и другие аналогичные ценности	211	505 050	556 698	753 042
животные на выращивании и откорме	212	417 875	587 973	739 247
затраты в незавершенном производстве	213	42 668	69 672	81 088
готовая продукция и товары для перепродажи	214	231 579	918 125	413 588
товары отгруженные	215	6 557	561	8 520
расходы будущих периодов	216	9 591	9 993	19 974
прочие запасы и затраты	217	12	5	0
Налог на добавленную стоимость по приобретенным ценностям	220	78 268	39 662	13 597
Дебиторская задолженность (платежи по кот. ожидаются более чем через 12 месяцев после отчетной даты)	230	1 426	11 536	16 528
в том числе:				
покупатели и заказчики	231	0	10 128	10 128
Дебиторская задолженность (платежи по которой ожидаются в течение 12 месяцев после отчетной даты)	240	2 217 760	1 237 072	1 369 123
в том числе:				
покупатели и заказчики	241	586 503	322 318	530 603
Краткосрочные финансовые вложения	250	43 308	92 613	1 623 916
Денежные средства	260	121 121	39 631	186 131
Прочие оборотные активы	270	742	319	925
ИТОГО по разделу II	290	3 675 957	3 563 860	5 225 679
БАЛАНС (сумма строк 190 + 290)	300	5 333 108	6 012 334	8 822 958

ПАССИВ	Код стр.	на 31.12.2005	на 31.12.2006	на 31.12.2007
III. КАПИТАЛ И РЕЗЕРВЫ				
Уставный капитал	410	1 081 119	1 256 119	1 240 309
Собственные акции, выкупленные у акционеров	411	0	0	0
Добавочный капитал	420	106 419	123 691	122 393
Резервный капитал, в том числе	430	10 095	40 434	55 374
резервные фонды, образованные в соответствии с законодательством	431	65	0	0
резервы, образованные в соответствии с учредительными документами	432	9 630	17 750	55 374
Целевые финансирование и поступления	450	0	0	0
Нераспределенная прибыль отчетного года	470	741 320	1 116 029	2 049 198
ИТОГО по разделу III	490	1 938 953	2 536 273	3 467 274
IV. ДОЛГОСРОЧНЫЕ ОБЯЗАТЕЛЬСТВА				
Займы и кредиты	510	544 612	997 220	3 054 527
Отложенные налоговые обязательства	515	22 968	17 073	19 983
Прочие долгосрочные обязательства	520	12 145	11 992	27 599
ИТОГО по разделу IV	590	579 725	1 026 285	3 102 109
V. КРАТКОСРОЧНЫЕ ОБЯЗАТЕЛЬСТВА				
Займы и кредиты, в том числе:	610	2 188 201	1 716 008	1 597 565
Кредиторская задолженность, в том числе:	620	533 028	716 773	619 931
поставщики и подрядчики	621	330 629	346 652	417 616
задолженность перед персоналом организации	622	30 365	53 455	74 017
задолженность перед государственными внебюджетными фондами	623	6 268	5 343	11 758
задолженность перед бюджетом	624	105 171	196 917	49 430
прочие кредиторы	625	60 595	114 406	67 110
Задолженность участникам (учредителям) по выплате доходов	630	188	243	70
Доходы будущих периодов	640	46 790	13 847	35 529
Резервы предстоящих расходов	650	0	0	0
Прочие краткосрочные обязательства	660	46 223	2 905	480
ИТОГО по разделу V	690	2 814 430	2 449 776	2 253 576
БАЛАНС (сумма строк 490 + 590 + 690)	700	5 333 108	6 012 334	8 822 958

Источник: «КОМОС ГРУПП»

УПРАВЛЕНЧЕСКИЙ ОТЧЕТ О ПРИБЫЛЯХ И УБЫТКАХ ПО РСБУ, ТЫС. РУБ.

Показатель	Код стр.	2005	2006	2007
I. Доходы и расходы по обычным видам деятельности				
Выручка (нетто) от продажи товаров, продукции, работ, услуг (за минусом НДС, акцизов и аналогичных обязательных платежей)	010	12 695 984	13 803 301	15 882 352
Себестоимость проданных товаров, продукции, работ, услуг	020	-11 696 362	-12 085 439	-13 528 428
Валовая прибыль	029	999 622	1 717 862	2 353 924
Коммерческие расходы	030	-218 632	-776 126	-739 094
Управленческие расходы	040	-115 408	-236 354	-265 821
Прибыль (убыток) от продаж	050	665 582	705 382	1 349 009
II. Операционные доходы и расходы				
Проценты к получению	060	13 335	74 538	56 457
Проценты к уплате	070	-191 605	-309 501	-305 554
Доходы от участия в других организациях	080	0	0	72
Прочие доходы	090	1 056 809	848 653	964 797
Прочие расходы	100	-1 130 414	-848 284	-938 250
III. Внереализационные доходы и расходы				
Внереализационные доходы	120	10 152	6 580	0
Внереализационные расходы	130	-14 702	-3 466	0
Прибыль (убыток) до налогообложения	140	409 157	473 902	1 126 532
Отложенные налоговые активы	141	2 167	-7 800	-17 262
Отложенные налоговые обязательства	142	-6 795	5 861	-2 418
Текущий налог на прибыль	150	-43 992	-45 390	-146 767
Иные платежи из прибыли	151	-6 521	-3 810	-912
Иные обязательные платежи из прибыли	152	-827	-637	0
Платежи в бюджет из прибыли	180	-237	-1 388	-5 785
Прибыль (убыток) от обычной деятельности	160	352 952	420 738	953 388
IV. Чрезвычайные доходы и расходы				
Чрезвычайные доходы	170	0	48	0
Чрезвычайные расходы	180	0	-591	0
Чистая прибыль (нераспределенная прибыль (убыток) отчетного периода)	190	352 952	420 195	953 388
<i>Справочно:</i>				
Амортизация		124 932	168 406	220 842
ЕВИТДА		725 694	951 809	1 652 927

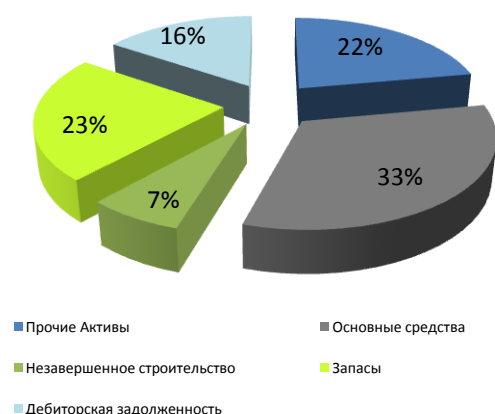
Источник: «КОМОС ГРУПП»

В 2007 году произошел значительный рост консолидированных активов Группы (+46,7%), в то время как в течение 2006 года рост активов составил всего 12,7%. Доля внеоборотных активов в 2007г. не изменилась по сравнению с 2006г. и составила 40,7% от валюты баланса.

В структуре консолидированных активов на конец 2007г. основные средства составляют 33%, запасы формируют 23%, дебиторская задолженность – 15,5%, незавершенное строительство – 7%, прочие активы составляют 22% от валюты баланса.

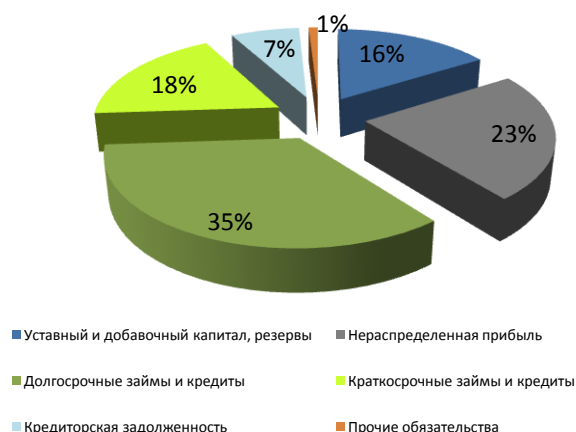
На 31.12.07 формирование консолидированных пассивов происходит как за счет собственного капитала – 39% пассивов, так и за счет кредитов и займов – 53% пассивов.

СТРУКТУРА АКТИВОВ НА 31.12.2007



Источник: «КОМОС ГРУПП», расчет ФК «УРАЛСИБ»

СТРУКТУРА ПАССИВОВ НА 31.12.2007

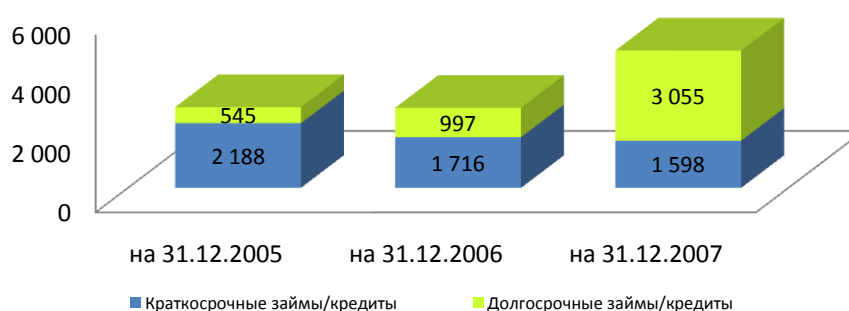


Источник: «КОМОС ГРУПП», расчет ФК «УРАЛСИБ»

На начало 2007 года консолидированный финансовый долг Группы составлял 2,71 млрд. руб., а его значение к концу года достигло уровня 4,7 млрд. руб. Таким образом, прирост финансового долга по итогам 2007 года составил 71,5%. Увеличение консолидированного долга Группы обусловлено привлечением финансирования для проведения реконструкции, строительства новых производственных площадок, приобретения оборудования и скота.

Стоит отметить, что рост долговой нагрузки сопровождался увеличением доли долгосрочных кредитов в структуре займов. На конец 2006 года долгосрочные займы занимали 37% кредитного портфеля, в 2007 их доля возросла до 66%.

ДИНАМИКА ФИНАНСОВОГО ДОЛГА ГРУППЫ КОМОС, МЛН. РУБ.



Источник: «КОМОС ГРУПП», расчет ФК «УРАЛСИБ»

Как показывают все расчетные коэффициенты, уровень ликвидности Группы значительно улучшился в 2007г. по сравнению с прошлым годом. Так, например, показатель текущей ликвидности демонстрирует положительную динамику в течение всего рассматриваемого периода - в 2005 году он составлял 1,31, в 2006 - 1,45, а к концу 2007 года его рост достиг 2,32.

Коэффициенты ликвидности Группы КОМОС ГРУПП

Показатель	2005	2006	2007
Текущая ликвидность	1,31	1,45	2,32
Критическая ликвидность	0,85	0,56	1,41
Дебиторская задолженность / Кредиторская задолженность	4,16	1,73	2,21
(Дебиторская задолженность + Запасы) / Кредиторская задолженность	6,44	4,72	5,46

Источник: «КОМОС ГРУПП», расчет ФК «УРАЛСИБ»

За период 2005-2007гг. Группа демонстрирует разнонаправленное движение показателей финансовой устойчивости. Так, например, доля собственного капитала в валюте баланса за данный период относительно стабильна и находится на уровне 40%. Отношение заемных средств к валюте баланса в 2007 году увеличилось с 45% до 53%, при этом стоит отметить, что доля долгосрочного долга на конец 2007г. составила 66% в структуре заемных средств.

Коэффициенты финансовой устойчивости КОМОС ГРУПП

Показатель	2005	2006	2007
Собственный капитал / Валюта баланса	0,36	0,42	0,39
Заемные средства / Валюта баланса	0,51	0,45	0,53
Собственный капитал / Заемные средства	0,71	0,93	0,75
Долгосрочный долг / Заемные средства	0,20	0,37	0,66
Краткосрочный долг / Выручка	0,17	0,12	0,10

Источник: «КОМОС ГРУПП», расчет ФК «УРАЛСИБ»

В 2007 году показатели оборачиваемости Группы КОМОС ГРУПП также демонстрировали разнонаправленную динамику. Оборачиваемость активов увеличилась с 94 до 120 дней, Показатели оборачиваемости ТМЗ, дебиторской задолженности и кредиторской задолженности незначительно снизились и составили на конец 2007 года 55, 31 и 17 дней соответственно.

Коэффициенты оборачиваемости Группы КОМОС ГРУПП

Показатель	2005	2006	2007
Оборачиваемость активов в днях	105,7	94,2	120,1
Оборачиваемость ТМЗ в днях	38,9	65,7	55,4
Оборачиваемость дебиторской задолженности в днях	63,8	32,7	31,5
Оборачиваемость кредиторской задолженности в днях	16,6	21,6	16,7

Источник: «КОМОС ГРУПП», расчет ФК «УРАЛСИБ»

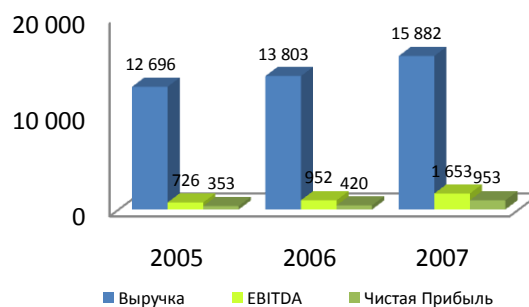
За 2007 год компания значительно улучшила все показатели рентабельности по сравнению с 2006 годом. Так норма EBITDA выросла на 3,5 пп., достигнув уровня 10,4%. Чистая рентабельность увеличилась более чем в 2 раза до 6% за 2007 год. Рентабельность капитала, собственного капитала и активов за 2007 год составила 11,74%, 27,5% и 10,81% соответственно.

Показатели рентабельности КОМОС ГРУПП

Показатель	2005	2006	2007
Валовая рентабельность	7,87%	12,45%	14,82%
Рентабельность продаж	5,24%	5,11%	8,49%
Норма EBIT	4,73%	5,68%	9,02%
Норма EBITDA	5,72%	6,90%	10,41%
Чистая рентабельность	2,78%	3,04%	6,00%
Рентабельность капитала	7,56%	8,00%	11,74%
Рентабельность собственного капитала	18,20%	16,57%	27,50%
Рентабельность активов	6,62%	6,99%	10,81%

Источник: «КОМОС ГРУПП», расчет ФК «УРАЛСИБ»

Показатели дохода КОМОС ГРУПП, млн. руб.

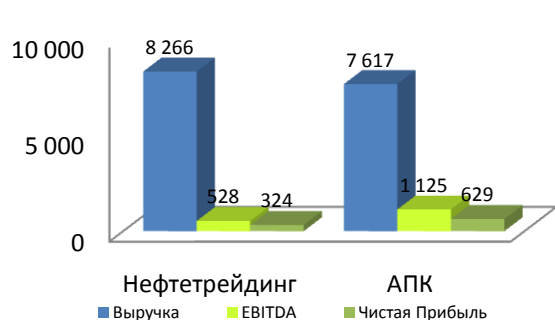


Источник: «КОМОС ГРУПП», расчет ФК «УРАЛСИБ»

Увеличение рентабельности в значительной степени связано с продолжением компании деятельности по выстроению вертикально-интегрированной модели бизнеса с большой долей продукции, имеющей высокую добавленную стоимость.

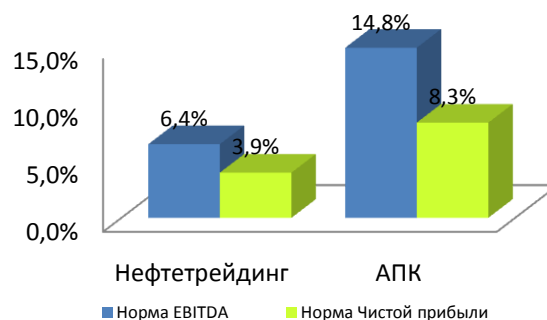
Принимая во внимание тот факт, что бизнес компании представлен двумя абсолютно различными направлениями – торговлей нефтепродуктами и производством сельскохозяйственной продукции, необходимо отдельно рассмотреть показатели рентабельности данных направлений. За 2007г. рентабельность EBITDA и чистой прибыли по направлению нефтетрейдинга составила 6,4% и 3,9% соответственно, в то время как рентабельность EBITDA и чистой прибыли по направлению агропромышленного бизнеса была значительно выше – 14,8% и 8,3% соответственно.

**Показатели дохода по направлениям
бизнеса Группы за 2007г., млн. руб.**



Источник: «КОМОС ГРУПП», расчет ФК «УРАЛСИБ»

**Показатели рентабельности по
направлениям бизнеса Группы за 2007г.**



Источник: «КОМОС ГРУПП», расчет ФК «УРАЛСИБ»

Как видно из таблицы, в 2007 году Группа КОМОС ГРУПП показала незначительное увеличение показателей долговой нагрузки. Показатель Заемные средства/Выручка вырос на 0,09 пп. по сравнению с 2006г. до 0,29, показатель Долг/EBITDA увеличился на 0,2 пп до 2,8 на конец 2007 года.

Показатели долговой нагрузки КОМОС ГРУПП

Показатель	2005	2006	2007
Заемные средства / Выручка	0,22	0,20	0,29
Долг / EBITDA	3,8	2,9	2,8
EBITDA / Проценты к уплате	3,8	3,1	5,4

Источник: «КОМОС ГРУПП», расчет ФК «УРАЛСИБ»

Таким образом на конец 2007 года долговая нагрузка Группы находится на невысоком уровне, при этом стоит отметить что по некоторым кредитам происходит субсидирование процентной ставки. Так средневзвешенная процентная ставка по долгосрочным кредитам составляет 6,4% а по краткосрочным 7,5%.

ДОЛГОСРОЧНЫЕ КРЕДИТЫ И ЗАЙМЫ ПО СОСТОЯНИЮ НА 31.12.2007 С УЧЕТОМ ВОЗМЕЩЕНИЯ ПРОЦЕНТОВ

Компания Группы	Наименование Банка-кредитора	Вид продукта	Проц. ст., %	Дата выдачи	Дата возврата	Сумма кредита (тыс. р.)	Текущая сумма (тыс. р.)
ЗАО "Ижмолоко"	Сбербанк РФ (ОАО)	Кр. линия	1	26.04.2007	28.03.2012	10 000	9 180
ЗАО "Ижмолоко" Итого							9 180
ОАО "Восточный"	Сбербанк РФ (ОАО)	Кр. линия	0	22.03.2006	12.03.2014	300 000	300 592
ОАО "Восточный" Итого							300 592
ОАО "Воткинская птицефабрика"	Сбербанк РФ (ОАО)	Кр. линия	0,5	28.06.2006	27.05.2009	12 000	8 160
ОАО "Воткинская птицефабрика"	Централизованный бюджетный кредит	Кредит	0	с 21.12.1994 по 21.06.95	2005-2010	1 811	725
ОАО "Воткинская птицефабрика"	Товарный централизованный бюджетный кредит	Кредит	5	с 30.04.1996 по 28.12.96	2009-2013	245	245
ОАО "Воткинская птицефабрика" Итого							9 130
ОАО "Глазов-молоко"	Сбербанк РФ (ОАО)	Кредит	0	31.03.2006	27.03.2009	2 235	922
ОАО "Глазов-молоко" Итого							922
ОАО "Ижевская птицефабрика"	Россельхозбанк (ОАО)	Кр. линия	14	22.03.2007	20.03.2015	70 000	55 274
ОАО "Ижевская птицефабрика"	Сбербанк РФ (ОАО)	Кр. линия	17	07.05.2004	05.05.2009	10 000	5 414
ОАО "Ижевская птицефабрика"	Сбербанк РФ (ОАО)	Кр. линия	17	18.04.2005	16.04.2010	20 000	16 800
ОАО "Ижевская птицефабрика"	Сбербанк РФ (ОАО)	Кр. линия	13,2	25.04.2006	20.04.2011	23 700	23 614
ОАО "Ижевская птицефабрика"	МИНФИН	Займ	0		02.07.1905	678	388
ОАО "Ижевская птицефабрика"	ООО "СУ КОМОС"	Займ	12	02.05.2006	31.12.2008	1 000	1 000
ОАО "Ижевская птицефабрика"	Товарный централизованный бюджетный кредит	Займ	0		31.12.2010	186	186
ОАО "Ижевская птицефабрика" Итого							102 676
ОАО "Каракулино-молоко"	Администрация Каракулинского района	Займ	10	18.06.1905	02.07.1905	100	40
ОАО "Каракулино-молоко" Итого							40
ОАО "Кезский сырзавод"	Администрация Кезского района	Займ	0	23.06.1995		40	16
ОАО "Кезский сырзавод" Итого							16
ОАО "МК Сарапул-молоко"	ООО "ИжНефтьТорг"	Займ	0	13.08.2004		2 333	123
ОАО "МК Сарапул-молоко"	ООО "Сельхозресурс"	Займ	0	31.12.2003		10	10
ОАО "МК Сарапул-молоко"	ОАО "Нечкинское"	Займ	10	28.09.2007	09.08.2015	5 000	5 130
ОАО "МК Сарапул-молоко"	ОАО "Юрино"	Займ	10	28.09.2007	09.08.2015	5 000	5 130
ОАО "МК Сарапул-молоко" Итого							10 394
ОАО "Птицефабрика "Вараксино"	Централизованный бюджетный кредит	Кредит	0	1992-1993	01.12.2010	556	556
ОАО "Птицефабрика "Вараксино"	ОАО "Удмуртагроснаб"	Кредит	0	20.06.2005	20.05.2010	500	500
ОАО "Птицефабрика "Вараксино"	Сбербанк РФ (ОАО)	Кредит	1,5	31.05.2007	24.04.2015	69 309	69 309
ОАО "Птицефабрика "Вараксино" Итого							70 365
ОАО "Удмуртская птицефабрика"	Сбербанк РФ (ОАО)	Кредит	1,5	27.03.2007	27.01.2015	344 000	344 452
ОАО "Удмуртская птицефабрика"	Сбербанк РФ (ОАО)	Кредит	13	04.12.2007	27.10.2015	107 220	107 373
ОАО "Удмуртская птицефабрика"	Сбербанк РФ (ОАО)	Кредит	3	25.03.2005	20.03.2008	3 600	1 202
ОАО "Удмуртская птицефабрика"	Сбербанк РФ (ОАО)	Кредит	0,5	20.10.2006	28.07.2014	70 000	70 092
ОАО "Удмуртская птицефабрика"	Управление финансов Министерства финансов УР	Кредит	0	1992-1994	по мере списания	550	550
ОАО "Удмуртская птицефабрика"	Управление финансов Министерства финансов УР	Кредит	0	18.06.1905	по мере списания	2 011	1 149
ОАО "Удмуртская птицефабрика" Итого							524 818
ООО "Глазовская птицефабрика"	Россельхозбанк (ОАО)	Кредит	14	28.11.2007	25.10.2015	19 600	19 645
ООО "Глазовская птицефабрика" Итого							19 645
ООО "Глазовский комбикормовый завод"	Сбербанк РФ (ОАО)	Кредит	0	19.04.2006	26.03.07 - 10.04.09	14 162	10 196
ООО "Глазовский комбикормовый завод"	Сбербанк РФ (ОАО)	Кредит	0	16.05.2006	25.04.07 - 15.05.09	554	424
ООО "Глазовский комбикормовый завод"	Сбербанк РФ (ОАО)	Кредит	0	25.07.2006	25.06.07 - 23.07.09	2 450	1 815
ООО "Глазовский комбикормовый завод"	Сбербанк РФ (ОАО)	Кредит	0	28.09.2006	25.09.07 - 21.09.09	2 750	2 310
ООО "Глазовский комбикормовый завод"	Сбербанк РФ (ОАО)	Кредит	11	27.11.2006	27.08.07 - 19.11.09	1 000	822
ООО "Глазовский комбикормовый завод"	Сбербанк РФ (ОАО)	Кредит	11,5	30.01.2007	27.08.07 - 22.01.10	1 300	1 084
ООО "Глазовский комбикормовый завод"	Сбербанк РФ (ОАО)	Кредит	12	02.08.2007	28.07.08 - 07.07.10	3 144	3 144

ООО "Глазовский комбикормовый завод"	Сбербанк РФ (ОАО)	Кредит	12	27.08.2007	28.07.08 - 07.07.10	8 725	8 725	
ООО "Глазовский комбикормовый завод"	Сбербанк РФ (ОАО)	Кредит	2	04.09.2007	28.07.08 - 07.07.10	3 320	3 320	
ООО "Глазовский комбикормовый завод"	Сбербанк РФ (ОАО)	Кредит	2	05.10.2007	27.08.08 - 27.08.10	1 600	1 600	
ООО "Глазовский комбикормовый завод"	Сбербанк РФ (ОАО)	Кредит	2	23.10.2007	29.09.08 - 27.09.10	4 757	4 757	
ООО "Глазовский комбикормовый завод"	Сбербанк РФ (ОАО)	Кредит	2	21.11.2007	27.10.08 - 27.10.10	3 240	3 240	
ООО "Глазовский комбикормовый завод"	Сбербанк РФ (ОАО)	Кредит	12	29.12.2007	27.11.08 - 29.11.10	4 559	4 559	
ООО "Глазовский комбикормовый завод"	Министерство СХ	Кредит	10	29.05.2006	01.12.2008	20 000	20 000	
ООО "Глазовский комбикормовый завод"		Проценты					99	
ООО "Глазовский комбикормовый завод" Итого							66 094	
ООО "Кигбаевский бекон"	Сбербанк РФ (ОАО)	Кредит	5	28.06.2005	25.06.2010	6 256	6 256	
ООО "Кигбаевский бекон"	Сбербанк РФ (ОАО)	Кредит	5	28.06.2005	25.06.2010	13 604	13 604	
ООО "Кигбаевский бекон"	Сбербанк РФ (ОАО)	Кредит	0,5	30.09.2005	28.09.2010	105 112	105 112	
ООО "Кигбаевский бекон"	Сбербанк РФ (ОАО)	Кредит	0,5	28.11.2005	28.09.2010	29 358	29 358	
ООО "Кигбаевский бекон"	Сбербанк РФ (ОАО)	Кредит	1,5	26.12.2005	28.09.2010	49 800	49 800	
ООО "Кигбаевский бекон"	Сбербанк РФ (ОАО)	Кредит	1,5	13.01.2006	28.09.2010	21 802	21 802	
ООО "Кигбаевский бекон"	Сбербанк РФ (ОАО)	Кредит	1,5	06.04.2006	28.09.2010	42 928	42 928	
ООО "Кигбаевский бекон"	Сбербанк РФ (ОАО)	Кредит	0,5	29.06.2006	16.06.2014	278 100	278 100	
ООО "Кигбаевский бекон"		Проценты				439	439	
ООО "Кигбаевский бекон"	ООО "Хайперфудс холдинг"	Займ	11	13.08.2007	31.12.2015	60 330	60 330	
ООО "Кигбаевский бекон"	ООО "Хайперфудс холдинг"	Займ				2 713	2 713	
ООО "Кигбаевский бекон" Итого							610 442	
ООО "КОМОС ГРУПП"	Сбербанк РФ (ОАО)	Кр. линия	11	01.11.2007	17.10.2008	714 000	714 000	
ООО "КОМОС ГРУПП"	Сбербанк РФ (ОАО)	Кр. линия	11	20.12.2007	05.12.2008	241 000	179 662	
ООО "КОМОС ГРУПП"	"Райффайзенбанк" (ЗАО)	Кр. линия	9,63	12.10.2007	11.04.2008	151 000	151 000	
ООО "КОМОС ГРУПП"	"Райффайзенбанк" (ЗАО)	Кр. линия	9,63	18.10.2007	15.04.2008	149 000	149 000	
ООО "КОМОС ГРУПП"	"Райффайзенбанк" (ЗАО)	Кр. линия	9,63	19.10.2007	16.04.2008	133 000	133 000	
ООО "КОМОС ГРУПП"		Проценты					3 551	
ООО "КОМОС ГРУПП" Итого							1 330 213	
Средневзвешенная процентная ставка							6,39%	
Общий итог							3 054 527	

Источник: «КОМОС ГРУПП»

КРАТКОСРОЧНЫЕ КРЕДИТЫ И ЗАЙМЫ ПО СОСТОЯНИЮ НА 31.12.2007 С УЧЕТОМ ВОЗМЕЩЕНИЯ ПРОЦЕНТОВ

Компания Группы	Наименование Банка-кредитора (город)	Вид продукта	Проц. ст., %	Дата выдачи	Дата возврата	Сумма кредита (тыс. р.)	Текущая сумма (тыс. р.)
ЗАО "Ижмолоко"	Сбербанк РФ (ОАО)	Кредит	1	28.11.2007	26.05.2008	35 030	35 030
ЗАО "Ижмолоко" Итого							35 030
ОАО "Восточный"	Сбербанк РФ (ОАО)	Кр. линия	1	05.02.2007	31.01.2008	80 000	80 151
ОАО "Восточный" Итого							80 151
ОАО "Воткинская птицефабрика"	АКБ Газпромбанк (ОАО)	Кр. линия	1	20.03.2007	28.03.2007	5 000	3 000
ОАО "Воткинская птицефабрика" Итого							3 000
ОАО "Глазов-молоко"	Сбербанк РФ (ОАО)	Кр. линия	1,5	05.12.2007	27.03.2008	20 000	20 025
ОАО "Глазов-молоко"	ОАО "Удмуртнефтепродукт"	Займ	11,5	23.03.2007	01.10.2007	25 000	466
ОАО "Глазов-молоко"	ОАО "Удмуртнефтепродукт"	Займ	11,5	23.03.2007	31.12.2007	18 000	1 045
ОАО "Глазов-молоко" Итого							21 536
ОАО "Ижевская птицефабрика"	Россельхозбанк (ОАО)	Кредит	3,5	27.04.2007	24.03.2008	10 000	5 000
ОАО "Ижевская птицефабрика"	Сбербанк РФ (ОАО)	Кр. линия	1	25.07.2007	18.07.2008	28 500	28 500
ОАО "Ижевская птицефабрика"	Банк "Уралсиб" (ОАО)	Кр. линия	2,5	25.09.2007	24.09.2008	15 000	15 000
ОАО "Ижевская птицефабрика" Итого							48 500
ОАО "Каракулино-молоко"	АКБ "Ижкомбанк" (ОАО)	Кредит	10,5	12.11.2007	11.04.2008	15 000	15 052
ОАО "Каракулино-молоко"	МИНФИН	Кредит	3,5	03.05.2005	31.12.2008	6 500	3 024
ОАО "Каракулино-молоко"	Сбербанк РФ (ОАО)	Кредит	1,5	19.04.2007	28.03.2008	19 500	19 581
ОАО "Каракулино-молоко"	ОАО "Удмуртнефтепродукт"	Займ	13,5	01.01.2007	01.01.2008	54 832	54 832
ОАО "Каракулино-молоко" Итого							92 489
ОАО "Кезский сырзавод"	Сбербанк РФ (ОАО)	Кр. линия	1	23.11.2007	17.11.2008	10 000	10 009
ОАО "Кезский сырзавод"	Сбербанк РФ (ОАО)	Кр. линия	2	12.12.2007	05.12.2008	10 000	10 010
ОАО "Кезский сырзавод" Итого							20 019
ОАО "МК Сарапул-молоко"	АКБ "Ижкомбанк" (ОАО)	Кредит	5,5	14.02.2007	13.02.2008	4 000	4 019
ОАО "МК Сарапул-молоко"	АКБ "Ижкомбанк" (ОАО)	Кредит	15	05.04.2007	31.03.2008	8 000	8 036
ОАО "МК Сарапул-молоко"	АКБ "Ижкомбанк" (ОАО)	Кредит	22	10.12.2007	28.03.2008	5 000	4 031
ОАО "МК Сарапул-молоко"	Сбербанк РФ (ОАО)	Кредит	2	18.10.2007	31.03.2008	28 000	28 147
ОАО "МК Сарапул-молоко"	Сбербанк РФ (ОАО)	Кредит	12	21.12.2007	15.12.2008	28 500	28 594
ОАО "МК Сарапул-молоко"	ОАО "Удмуртнефтепродукт"	Займ	12	17.10.2007	17.05.2008	6 000	5 965
ОАО "МК Сарапул-молоко"	ОАО "Удмуртнефтепродукт"	Займ	15	20.12.2007		24 000	41
ОАО "МК Сарапул-молоко"	ОАО "Удмуртнефтепродукт"	Займ	15	20.12.2007		12 886	21
ОАО "МК Сарапул-молоко"	ОАО "Удмуртнефтепродукт"	Займ	18	05.09.2007		2 281	2 281
ОАО "МК Сарапул-молоко"	ООО "Кигбаево Агро"	Займ	0	24.12.2007	28.02.2008	1 800	1 800
ОАО "МК Сарапул-молоко" Итого							82 936
ОАО "Птицефабрика "Вараксино"	Сбербанк РФ (ОАО)	Кредит	1	01.08.2007	25.07.2008	8 500	8 500
ОАО "Птицефабрика "Вараксино" Итого							8 500
ОАО "Удмуртская птицефабрика"	Сбербанк РФ (ОАО)	Кредит	11	26.10.2007	02.08.2008	10 000	10 009
ОАО "Удмуртская птицефабрика"	Сбербанк РФ (ОАО)	Кредит	1	27.11.2007	28.03.2008	18 881	14 173
ОАО "Удмуртская птицефабрика"	Сбербанк РФ (ОАО)	Кредит	1	04.12.2007	28.03.2008	20 148	15 062
ОАО "Удмуртская птицефабрика"	Сбербанк РФ (ОАО)	Кредит	11	09.11.2007	31.10.2008	10 971	10 980
ОАО "Удмуртская птицефабрика"	Сбербанк РФ (ОАО)	Овердрафт	12	17.12.2007		7 933	2 404
ОАО "Удмуртская птицефабрика"	УНПФ "Время"	Займ	8			1 000	1 000
ОАО "Удмуртская птицефабрика"	ОАО "Удмуртнефтепродукт"	Займ	12	28.12.2007	28.02.2008	15 000	15 015
ОАО "Удмуртская птицефабрика" Итого							68 643
ООО "Глазовская птицефабрика"	Сбербанк РФ (ОАО)	Кредит	1,1	28.03.2007	21.03.2008	15 898	15 918
ООО "Глазовская птицефабрика"	Сбербанк РФ (ОАО)	Кредит	1,1	16.05.2007	21.03.2008	8 987	8 998
ООО "Глазовская птицефабрика"	Сбербанк РФ (ОАО)	Кредит	1,1	13.04.2007	31.03.2008	22 479	22 507
ООО "Глазовская птицефабрика"	Сбербанк РФ (ОАО)	Кредит	1,1	16.03.2007	31.03.2008	2 521	2 524
ООО "Глазовская птицефабрика"	Сбербанк РФ (ОАО)	Кредит	2	28.12.2007	15.12.2008	10 000	10 011
ООО "Глазовская птицефабрика"	Сбербанк РФ (ОАО)	Кредит	1	28.09.2007	26.03.2008	29 000	29 035
ООО "Глазовская птицефабрика"	Россельхозбанк (ОАО)	Кредит	2	28.06.2007	26.03.2008	15 000	15 030
ООО "Глазовская птицефабрика"	Россельхозбанк (ОАО)	Кредит	13	20.07.2007	26.03.2008	10 000	7 019
ООО "Глазовская птицефабрика" Итого							111 042
ООО "Глазовский комбикормовый завод"	Сбербанк РФ (ОАО)	Кредит	0,5	24.01.2007	17.01.2008	914	914
ООО "Глазовский комбикормовый завод"	Сбербанк РФ (ОАО)	Кредит	1	01.02.2007	24.01.2008	3 330	3 330
ООО "Глазовский комбикормовый завод"	Сбербанк РФ (ОАО)	Кредит	1	06.02.2007	31.01.2008	689	689
ООО "Глазовский комбикормовый завод"	Сбербанк РФ (ОАО)	Кредит	1	14.02.2007	07.02.2008	742	742
ООО "Глазовский комбикормовый завод"	АК БАРС БАНК	Кредит	1	20.02.2007	19.02.2008	150 000	150 000
ООО "Глазовский комбикормовый завод"	Сбербанк РФ (ОАО)	Кредит	1	21.02.2007	14.02.2008	660	660
ООО "Глазовский комбикормовый завод"	Сбербанк РФ (ОАО)	Кредит	1	27.02.2007	21.02.2008	608	608

ООО "Глазовский комбикормовый завод"	Сбербанк РФ (ОАО)	Кредит	1	07.03.2007	28.02.2008	7 000	7 000
ООО "Глазовский комбикормовый завод"	Сбербанк РФ (ОАО)	Кредит	1	15.03.2007	06.03.2008	3 500	3 500
ООО "Глазовский комбикормовый завод"	Сбербанк РФ (ОАО)	Кредит	1	27.03.2007	18.03.2008	407	407
ООО "Глазовский комбикормовый завод"	Сбербанк РФ (ОАО)	Кредит	1	04.04.2007	18.03.2008	2 139	2 139
ООО "Глазовский комбикормовый завод"	Сбербанк РФ (ОАО)	Кредит	1	11.04.2007	18.03.2008	1 115	1 115
ООО "Глазовский комбикормовый завод"	Сбербанк РФ (ОАО)	Кредит	1	20.04.2007	18.03.2008	6 045	6 045
ООО "Глазовский комбикормовый завод"	Сбербанк РФ (ОАО)	Кредит	1	23.04.2007	18.03.2008	1 152	1 152
ООО "Глазовский комбикормовый завод"	Сбербанк РФ (ОАО)	Кредит	1	27.04.2007	18.03.2008	1 254	1 254
ООО "Глазовский комбикормовый завод"	Сбербанк РФ (ОАО)	Кредит	1	08.05.2007	18.03.2008	417	417
ООО "Глазовский комбикормовый завод"	Сбербанк РФ (ОАО)	Кредит	1	16.05.2007	18.03.2008	958	958
ООО "Глазовский комбикормовый завод"	Сбербанк РФ (ОАО)	Кредит	1,5	19.06.2007	18.03.2008	1 872	1 872
ООО "Глазовский комбикормовый завод"	Сбербанк РФ (ОАО)	Кредит	1,5	29.06.2007	18.03.2008	1 166	1 166
ООО "Глазовский комбикормовый завод"	Сбербанк РФ (ОАО)	Кредит	1,5	11.07.2007	18.03.2008	594	594
ООО "Глазовский комбикормовый завод"	Сбербанк РФ (ОАО)	Кредит	1,5	26.07.2007	18.03.2008	2 276	2 276
ООО "Глазовский комбикормовый завод"	Сбербанк РФ (ОАО)	Кредит	1,5	30.07.2007	18.03.2008	2 576	2 576
ООО "Глазовский комбикормовый завод"	АК БАРС БАНК	Кредит	14	30.07.2007	29.07.2008	100 000	100 000
ООО "Глазовский комбикормовый завод"	Сбербанк РФ (ОАО)	Кредит	1,5	06.08.2007	18.03.2008	5 000	5 000
ООО "Глазовский комбикормовый завод"	Сбербанк РФ (ОАО)	Кредит	1,5	22.08.2007	18.03.2008	6 197	6 197
ООО "Глазовский комбикормовый завод"	Сбербанк РФ (ОАО)	Кредит	1,5	24.08.2007	18.03.2008	4 084	4 084
ООО "Глазовский комбикормовый завод"	Сбербанк РФ (ОАО)	Кредит	1,5	27.08.2007	18.03.2008	1 829	1 829
ООО "Глазовский комбикормовый завод"	Сбербанк РФ (ОАО)	Кредит	1,5	28.08.2007	18.03.2008	1 052	1 052
ООО "Глазовский комбикормовый завод"	Сбербанк РФ (ОАО)	Кредит	1,5	30.08.2007	18.03.2008	3 262	3 262
ООО "Глазовский комбикормовый завод"	Сбербанк РФ (ОАО)	Кредит	1,5	31.08.2007	18.03.2008	1 416	1 416
ООО "Глазовский комбикормовый завод"	Сбербанк РФ (ОАО)	Кредит	1,5	03.09.2007	18.03.2008	4 000	4 000
ООО "Глазовский комбикормовый завод"	Сбербанк РФ (ОАО)	Кредит	1,5	05.09.2007	18.03.2008	3 574	3 574
ООО "Глазовский комбикормовый завод"	Сбербанк РФ (ОАО)	Кредит	1,5	07.09.2007	18.03.2008	10 010	10 010
ООО "Глазовский комбикормовый завод"	Сбербанк РФ (ОАО)	Кредит	1,5	10.09.2007	18.03.2008	2 703	2 703
ООО "Глазовский комбикормовый завод"	Сбербанк РФ (ОАО)	Кредит	1,5	12.09.2007	21.03.2008	1 243	1 243
ООО "Глазовский комбикормовый завод"	Сбербанк РФ (ОАО)	Кредит	1,5	14.09.2007	21.03.2008	1 813	1 813
ООО "Глазовский комбикормовый завод"	Сбербанк РФ (ОАО)	Кредит	1,5	18.09.2007	21.03.2008	1 840	1 840
ООО "Глазовский комбикормовый завод"	Сбербанк РФ (ОАО)	Кредит	1,5	19.09.2007	21.03.2008	6 529	6 529
ООО "Глазовский комбикормовый завод"	Сбербанк РФ (ОАО)	Кредит	1,5	21.09.2007	21.03.2008	2 318	2 318
ООО "Глазовский комбикормовый завод"	Сбербанк РФ (ОАО)	Кредит	0	24.09.2007	21.03.2008	1 014	1 014
ООО "Глазовский комбикормовый завод"	Сбербанк РФ (ОАО)	Кредит	0	26.09.2007	21.03.2008	8 551	8 551
ООО "Глазовский комбикормовый завод"	Сбербанк РФ (ОАО)	Кредит	10	28.09.2007	21.03.2008	1 988	1 988
ООО "Глазовский комбикормовый завод"	Сбербанк РФ (ОАО)	Кредит	10	02.10.2007	21.03.2008	1 759	1 759
ООО "Глазовский комбикормовый завод"	Сбербанк РФ (ОАО)	Кредит	10	04.10.2007	21.03.2008	1 609	1 609
ООО "Глазовский комбикормовый завод"	Сбербанк РФ (ОАО)	Кредит	10	09.10.2007	21.03.2008	2 052	2 052
ООО "Глазовский комбикормовый завод"	Банк "Уралсиб" (ОАО)	Овердрафт	9	30.07.2007	29.07.2008	0	0
ООО "Глазовский комбикормовый завод"		Проценты					147
ООО "Глазовский комбикормовый завод" Итого							363 405
ООО "Кигбаевский бекон"	ООО "Хайперфудс холдинг"	Займ	11,5	14.11.2007	31.12.2015	87 470	87 470
ООО "Кигбаевский бекон"	ООО "Хайперфудс холдинг"	Займ	11,6	19.11.2007	19.11.2008	23 000	23 000
ООО "Кигбаевский бекон"	ООО "Хайперфудс холдинг"	Займ	11,6	18.12.2007	18.12.2008	8 000	8 000
ООО "Кигбаевский бекон"	ООО "Хайперфудс холдинг"	Займ	0			1 597	1 597
ООО "Кигбаевский бекон"	ОАО "Удмуртнефтепродукт"	Займ	0			1 126	1 126
ООО "Кигбаевский бекон" Итого							121 193
ООО "КОМОС ГРУПП"	Альфа Банк (ОАО)	Кр. линия	9,7	16.08.2007	31.01.2008	54 100	54 100
ООО "КОМОС ГРУПП"	АКБ "Ижкомбанк" (ОАО)	Кредит	10,2	28.11.2007	25.01.2007	17 400	17 400
ООО "КОМОС ГРУПП"	АКБ "Ижкомбанк" (ОАО)	Кредит	12	06.12.2007	25.01.2007	30 000	30 000
ООО "КОМОС ГРУПП"	Банк "Уралсиб" (ОАО)	Кр. линия	11	19.12.2007	18.01.2008	40 000	40 000
ООО "КОМОС ГРУПП"	Банк "Уралсиб" (ОАО)	Кр. линия	11,5	19.12.2007	19.02.2008	70 000	70 000
ООО "КОМОС ГРУПП"	Банк "Уралсиб" (ОАО)	Кр. линия	12,5	12.12.2007	04.03.2008	185 000	185 000
ООО "КОМОС ГРУПП"	Банк "Уралсиб" (ОАО)	Кр. линия	12,5	10.12.2007	11.03.2008	40 000	40 000
ООО "КОМОС ГРУПП"		Проценты					621
ООО "КОМОС ГРУПП"	ООО "Новая строительная компания"	Займ	10	07.12.2007	18.04.2008	28 700	25 700
ООО "КОМОС ГРУПП"	ООО "Новая строительная компания"	Займ	10	05.12.2007	18.04.2008	65 000	64 100
ООО "КОМОС ГРУПП"	ООО "Трейдinговая компания КОМОС"	Займ	8	29.10.2007	28.10.2008	13 450	13 450
ООО "КОМОС ГРУПП"		Проценты					750
ООО "КОМОС ГРУПП" Итого							541 121
Средневзвешенная процентная ставка			7,46%				
Общий итог							1 597 566

Источник: «КОМОС ГРУПП»

КОНТАКТНАЯ ИНФОРМАЦИЯ

ЭМИТЕНТ

ООО «КОМОС-ГРУПП» о
426069, УР, г. Ижевск, ул. Песочная 11
Отдел финансирования инвестиционных проектов
Тел.: (3412) 905-058, факс: (3412) 905-049
www.komos.ru



ОРГАНИЗАТОР, АНДЕРРАЙТЕР, АГЕНТ ЭМИТЕНТА ПО ПРИОБРЕТЕНИЮ

Финансовая корпорация «УРАЛСИБ»
119048, г. Москва, ул. Ефремова, д. 8
Бизнес-направление по рынкам долгового капитала
Тел.: (495) 723-78-62, факс: (495) 788-61-67
Бизнес-направление по операциям с долговыми инструментами
Тел.: (495) 788-08-88, факс: (495) 785-12-06
www.uralsibcap.ru



УПОЛНОМОЧЕННЫЙ ДЕПОЗИТАРИЙ, ПЛАТЕЖНЫЙ АГЕНТ

Некоммерческое партнерство
«Национальный депозитарный центр» («НДЦ»)
125009, г. Москва, Средний Кисловский пер, д. 1/13, стр. 4
Тел.: (495) 956-27-90, 956-27-91, факс: (495) 956-27-92
www.ndc.ru



ФОНДОВАЯ БИРЖА

Закрытое акционерное общество «Фондовая биржа ММВБ»
125009, г. Москва, Большой Кисловский пер., д. 13, стр. 1
Тел.: (495) 234-48-11, факс: (495) 705-96-22
www.micex.ru

